

IHK- und DIHK-Fortbildungsstatistik 2018

Inhalt

Einführung „Fortbildungsstatistik 2018“	3
I. Teil: IHK-Fortbildungsprüfungen	4
Teilnahmen an Prüfungen der beruflichen Fortbildung	5
Prüfungsübersicht „kaufmännischer Bereich“	6
Prüfungsübersicht „gewerblich-technischer Bereich“	7
Prüfungsübersicht „IT- und Medien-Bereich“	8
Prüfungsübersicht „Querschnitt“	8
Schaubild: Top Ten – Teilnahmen an IHK-Fortbildungsprüfungen 2018 im Vergleich zu 2017	9
II. Teil: Veranstaltungen und Lehrgänge der IHKs	10
Gesamtüberblick 2018 – IHK Fortbildungsveranstaltung	11
Anzahl der durchgeführten Veranstaltung	12
Anzahl der durchgeführten Unterrichtsstunden	13
Anzahl der Teilnehmer	14
IHK-Vorbereitungslehrgänge auf kaufmännische Prüfungen	15
IHK-Vorbereitungslehrgänge auf gewerblich-technische Prüfungen	16
IHK-Vorbereitungslehrgänge auf Prüfungen im IT- und Medien-Bereich	17
IHK-Vorbereitungslehrgänge auf Prüfungen im Querschnitts-Bereich	17
Veranstaltungen und Teilnehmer der IHKs im Jahresvergleich	18
Schaubild: IHK-Weiterbildungsberatung – Fälle pro Monat	19
Schaubild: Art der IHK-Weiterbildungsberatung	20
Impressum	21

Einführung „Fortbildungsstatistik 2018“

Diese Übersicht fasst die Ergebnisse der Auswertung für das Kalenderjahr 2018 zusammen.

Dargestellt sind die Daten zur Statistik der „IHK-Fortbildungsprüfungen“ (Kapitel I) sowie die der „Veranstaltungen und Lehrgänge der IHKs zur Vorbereitung auf die Prüfung“ (Kapitel II).

Die Daten basieren auf den Angaben der 79 Industrie- und Handelskammern. Die Auswertung erfolgte durch die Gesellschaft für Informationsverarbeitung (IHK-GfI), Dortmund.

Die IHKs sind mit der ersten Erhebung für die Daten von 2010 durch § 88 Absatz 4 Berufsbildungsgesetz (BBiG) verpflichtet, personenbezogene anonymisierte Einzeldaten zu erheben. Dies führt im Vergleich zum Zeitraum vor 2010 zu Verzerrungen, da zuvor die Daten pro Prüfung aggregiert erhoben wurden. Langzeitvergleiche sind somit nur mit Zahlen ab 2010 möglich.

Eine Darstellung der Prüfungsdaten aller zuständigen Stellen der beruflichen Fortbildung bietet der jährliche Datenreport zum Berufsbildungsbericht des Bundesinstituts für Berufsbildung sowie die Fachserie 11 Reihe 3 von DESTATIS.

Ansprechpartner für die Einzelauswertungen auf Ebene der regionalen IHK sind die IHKs selbst. Sie sind Eigentümer der Daten. Den jeweiligen Kontakt erhalten Sie über: <https://www.ihk.de/#ihk-finder>

Darstellung und Strukturierung der Fortbildungsprüfungen erfolgen systematisch nach Rubriken (auf Ebene 1) und schließlich alphabetisch (auf Ebene 2). Die Abschlussbezeichnungen lehnen sich an die Rechtsverordnungen und -vorschriften an. Daten pro Abschluss werden immer angegeben, soweit die Marke von 50 den Jahreswert übersteigt; Abschlüsse mit weniger als 50 werden in der Regel unter „Sonstige“ subsumiert.

Der Begriff Teilnahme steht im Zentrum der Erfassung, da es sich um Teilnahmefälle handelt. Bedacht werden sollte dies bei der weiteren Nutzung der Daten aus der Statistik.

Die farbliche Gestaltung dient ausschließlich der Nutzerführung und hat keine inhaltliche Bedeutung.

Ansprechpartner:

Dr. Knut Diekmann
Tel.: 030 / 20308 2521
diekmann.knut@dihk.de

Bettina Thureau
Tel.: 030 / 20308 2502
thureau.bettina@dihk.de

I. Teil: IHK-Fortbildungsprüfungen

Teilnahmen an Prüfungen der beruflichen Fortbildung

vom 01.01. bis 31.12.2018

IHK-Prüfungen	insgesamt			Teilnahmen - bestandene Prüfung			Teilnahmen an Wiederholungsprüfungen				Quote bestanden in %		
	zusammen	männlich	weiblich	zusammen	männlich	weiblich	zusammen	männlich	weiblich	davon bestanden	zusammen	weiblich	
kaufmännisch	2018	36.042	16.329	19.713	26.313	11.622	14.691	7.380	3.561	3.819	3.938	73,01%	74,52%
	2017	38.012	17.310	20.702	28.027	12.462	15.565	7.767	3.776	3.991	4.177	73,73%	75,19%
industriell-technisch	2018	18.999	17.791	1.208	13.964	13.061	903	4.019	3.776	243	2.093	73,50%	74,75%
	2017	18.676	17.483	1.193	14.170	13.265	905	3.775	3.549	226	1.948	75,87%	75,86%
IT und Medien	2018	1.001	824	177	822	662	160	136	111	25	88	82,12%	90,40%
	2017	1.124	900	224	937	736	201	167	140	27	104	83,36%	89,73%
Querschnittsthemen	2018	3.533	1.844	1.689	2.645	1.315	1.330	601	356	245	367	74,87%	78,74%
	2017	3.829	1.965	1.864	2.812	1.371	1.441	624	338	286	346	73,44%	77,31%
zusammen	2018	59.575	36.788	22.787	43.744	26.660	17.084	12.136	7.804	4.332	6.486	73,43%	74,97%
	2017	61.641	37.658	23.983	45.946	27.834	18.112	12.333	7.803	4.530	6.575	74,54%	75,52%

Teilnahmen an Fortbildungsprüfungen der Industrie- und Handelskammern 2016 – 2018

Prüfungsübersicht „kaufmännischer Bereich“

	2016	2017	2018	davon bestanden
I. Betriebswirte	4.832	4.550	4.673	3.476
Betriebswirt Gepr.	2.461	2.373	2.345	1.728
Technischer Betriebswirt Gepr.	2.371	2.177	2.328	1.748
II. Fachkaufleute	6.252	5.992	5.189	4.047
Außenwirtschaft	45	38	31	25
Bilanzbuchhalter Gepr.	3.083	3.101	3.060	2.381
Controller Gepr.	135	149	133	80
Einkauf und Logistik Gepr.	789	409	72	52
Marketing Gepr.	22	71	22	13
Personalfachkaufmann Gepr.	2.074	2.039	1.833	1.485
Sonstige Fachkaufleute	104	185	38	11
III. Fachwirte	26.581	26.305	25.230	18.091
Bank Gepr.	1.159	1.121	793	449
Büro und Projektorganisation Gepr.	272	434	533	475
Einkauf	-	-	237	196
Energie	95	54	55	38
Finanzberatung Gepr.	50	55	43	43
Fitness	51	46	31	20
Gastgewerbe	136	133	91	66
Gesundheits- und Sozialwesen Gepr.	2.061	2.101	2.255	1.596
Güterverkehr und Logistik Gepr.	185	399	425	321
Handel Gepr.	6.933	6.742	5.921	3.762
Immobilien Gepr.	1.278	1.193	1.310	681
Industrie Gepr.	1.493	1.390	1.378	1.173
Leasing Gepr.	32	45	27	23
Logistiksysteme Gepr. (Nachfolge Verkehrsfachw.)	99	116	163	136
Marketing Gepr. (Nachfolge Fachkaufm. f. Marketing)	120	69	207	176
Personenverkehr u. Mobilität Gepr. (Nachfolge Verkehrsfachw.)	42	26	45	43
Technik Gepr.	1.851	1.918	1.759	1.405
Tourismus	173	149	145	133
Veranstaltung Gepr.	151	85	97	75
Verkehr Gepr.	258	99	-	-
Vertrieb im Einzelhandel Gepr.	17	64	264	221
Versicherung und Finanzen Gepr.	1.271	1.190	910	800
Wirtschaft Gepr.	8.691	8.678	8.404	6.156
Sonstige Fachwirte	163	198	137	103
IV. Sonstige kaufmännische Fortbildungsprüfungen	1.014	1.165	950	699
Fachberater für Finanzdienstleistungen Gepr.	151	269	291	172
Fachberater im Vertrieb Gepr.	214	215	171	118
Fachberater in Bau- und Heimwerkermärkten	13	82	18	18
Handelsassistent Gepr.	241	166	12	4
Pharmareferent Gepr.	392	430	453	382
Sonstige	3	3	5	5
Gesamt:	38.679	38.012	36.042	26.313
Fortbildungsprüfungsausschüsse kaufmännischer Bereich einschließlich AEVO				2.626
Mitglieder				15.398

Teilnahmen an Fortbildungsprüfungen der Industrie- und Handelskammern 2016 – 2018

Prüfungsübersicht „industriell-technischer Bereich“

	2016	2017	2018	davon bestanden
I. Industriemeister	13.293	12.661	13.319	9.845
Chemie Gepr.	1.091	1.019	1.086	900
Elektrotechnik Gepr.	2.140	1.952	2.301	1.820
Gießerei	83	77	37	11
Glas Gepr.	43	37	32	26
Gleisbau	41	76	90	83
Hüttentechnik	44	68	48	45
Kunststoff und Kautschuk Gepr.	527	361	471	324
Lack	35	43	75	46
Lebensmittel Gepr.	148	239	185	127
Luftfahrttechnik Gepr.	215	160	86	73
Mechatronik Gepr.	414	426	489	390
Metall Gepr.	7.858	7.558	7.655	5.321
Papier- und Kunststoffverarbeitung Gepr.	56	39	17	15
Papierherzeugung Gepr.	41	50	55	51
Pharmazie Gepr.	72	154	156	145
Textilwirtschaft Gepr.	21	42	55	50
Polier Gepr.	191	191	195	176
Sonstige Industriemeister	273	169	286	242
II. Fachmeister	4.228	4.191	4.109	2.828
Bahnverkehr Gepr.	37	39	48	21
Floristmeister Gepr.	56	38	44	43
Hotelmeister Gepr.	82	71	54	36
Kraftverkehr Gepr.	451	411	416	261
Kraftwerksmeister	63	58	69	65
Küchenmeister Gepr.	609	596	510	289
Logistik Gepr.	1.907	1.989	1.911	1.303
Netzmeister Gepr.	215	292	252	224
Restaurantmeister Gepr.	58	68	40	23
Schutz und Sicherheit Gepr.	244	183	252	196
Veranstaltungstechnik Gepr.	279	250	269	185
Wassermeister	43	38	54	42
Sonstige Fachmeister	184	158	190	140
III. Sonstige industriell-technische Fortbildungsprüfungen	1.484	1.824	1.571	1.291
Baumaschinenführer (aufgehoben zum 01.09.17)	74	59	-	-
Elektrofachkraft	99	195	258	234
Elektrofachkraft Fahrzeugtechnik Gepr.	93	144	170	126
Hafenfacharbeiter	190	126	122	116
Industrietechniker Maschinenbau Gepr.	101	126	80	55
Kfz-Servicetechniker Gepr.	484	622	530	426
Konstrukteur Gepr.	53	82	18	10
Kraftwerker Gepr.	146	143	145	118
Netzmonteur Gepr.	93	77	64	57
Sonstige industriell-technische Prüfungen	151	250	184	149
Gesamt:	19.005	18.676	18.999	13.964
Fortbildungsprüfungsausschüsse industriell-technischer Bereich				1.220
Mitglieder				7.511

Teilnahmen Fortbildungsprüfungen der Industrie- und Handelskammern 2016 – 2018

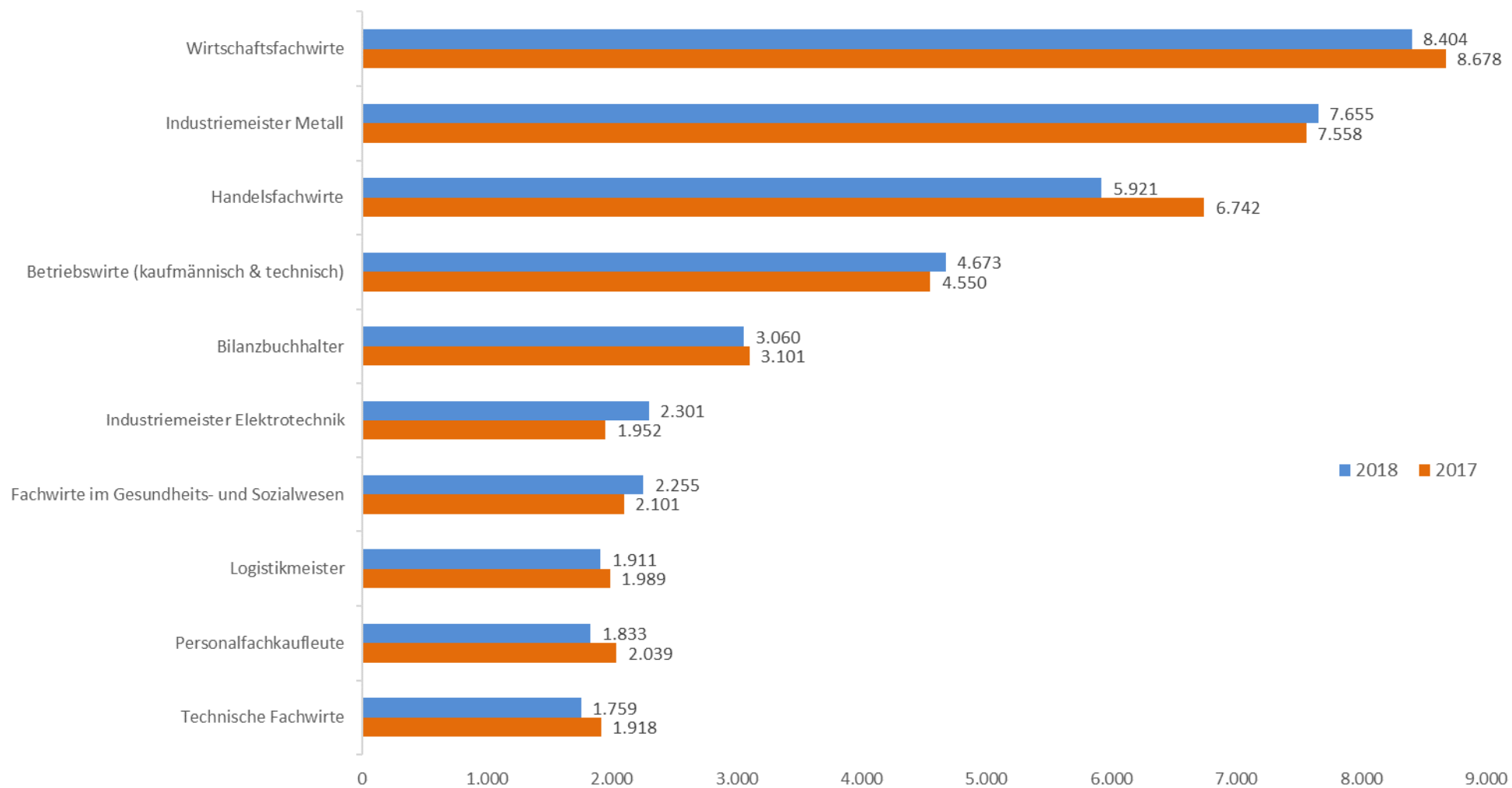
Prüfungsübersicht „IT- und Medien-Bereich“

	2016	2017	2018	davon bestanden
IT und Medien				
Certified IT Business Consultant/IT-Berater Gepr.	46	37	56	42
Certified IT Business Manager/IT-Projektleiter Gepr.	409	473	420	351
Certified IT Systems Manager/IT-Entwickler Gepr.	97	121	117	87
Industriemeister Printmedien Gepr.	181	155	118	90
Medienfachwirt Digital Gepr.	76	87	71	66
Medienfachwirt Print Gepr.	277	245	209	177
Sonstige	25	6	10	9
Gesamt:	1.111	1.124	1.001	822
Fortbildungsprüfungsausschüsse Bereich IT und Medien				153
Mitglieder				687

Prüfungsübersicht „Querschnitt“

	2016	2017	2018	davon bestanden
I. Berufspädagogik	196	220	270	203
Aus- und Weiterbildungspädagoge Gepr.	100	102	181	133
Berufspädagoge Gepr.	96	118	89	70
II. Fremdsprachen	1.808	1670	1465	1.166
Fremdsprache in Beruf I u. II	69	82	94	93
Fremdsprachenkorrespondent Gepr.	1.590	1.470	1.270	1.004
Übersetzer/Dolmetscher Gepr.	131	112	96	64
Sonstige	18	6	5	5
III. Schreibtechnik	247	158	111	90
IV. Sonstige	1.325	1781	1687	1.186
Barmixer Gepr.	39	34	24	19
Diätkoch Gepr.	98	171	114	97
Schutz- und Sicherheitskraft Gepr.	1.043	1.376	1.340	909
Weinkellner/Sommelier	120	172	174	135
Sonstige	25	28	35	26
Gesamt:	3.576	3.829	3.533	2.645
Fortbildungsprüfungsausschüsse Bereich Querschnitt				456
Mitglieder				3.290

Schaubild: Top Ten – Teilnahmen an IHK-Fortbildungsprüfungen 2018 im Vergleich zu 2017



II. Teil: Veranstaltungen und Lehrgänge der IHKs

Fortbildungsveranstaltungen der Industrie- und Handelskammern

Gesamtüberblick 2018 – IHK Fortbildungsveranstaltung

	Zahl der Veranstaltungen	Zahl der Unterrichtsstunden	Zahl der Teilnehmer
I. Kaufmännische Lehrgänge der Aufstiegsbildung	1.964	581.407	29.672
II. Industriell-technische Lehrgänge der Aufstiegsbildung	1.112	451.447	16.708
III. IT- und Medien-Lehrgänge der Aufstiegsbildung	89	32.220	865
IV. AEVO-Lehrgänge der Aufstiegsbildung	1.758	103.809	26.675
V. Querschnittsthemen-Lehrgänge der Aufstiegsbildung	98	7.539	1.177
VI. Kaufmännische Anpassungsbildung			
Seminare bis ca. 50 Unterrichtsstunden	4.396	52.288	51.657
Lehrgänge ab ca. 50 Unterrichtsstunden	1.237	102.398	14.234
VII. Industriell-technische Anpassungsbildung			
Seminare bis ca. 50 Unterrichtsstunden	712	16.311	7.108
Lehrgänge ab ca. 50 Unterrichtsstunden	445	65.367	4.044
VIII. IT- und Medien Anpassungsbildung			
Seminare bis ca.50 Unterrichtsstunden	885	12.789	8.006
Lehrgänge ab ca. 50 Unterrichtsstunden			
- IT- und Medien neu	4	636	27
- IT- und Medien alt	139	10.163	1.321
IX. Querschnittsthemen Anpassungsbildung			
Seminare bis ca. 50 Unterrichtsstunden	3.464	43.912	39.005
Lehrgänge ab ca. 50 Unterrichtsstunden	1.282	120.522	15.811
X. Veranstaltungen zur Vorber. auf neue Berufstätigkeit	572	217.491	3.903
XI. Vorträge, Tagungen	503	1.912	16.379
XII. Weiterbildungsseminare für Ausbilder	227	1.713	2.434
XIII. Sonstige Veranstaltungsformate	144	629	3.803
XIV. Dozentenseminare	72	531	1.047
XV. Prüferseminare	302	1.318	3.925
XVI. Firmenseminare	2.985	48.440	31.203
XVII. Ausbilderarbeitskreise			
kaufmännisch	122	413	3.326
industriell-technisch	87	263	1.966
Gesamt	22.599	1.873.518	284.296

Fortbildungsveranstaltungen der Industrie- und Handelskammern

Anzahl der durchgeführten Veranstaltung

	2016	2017	2018
I. Kaufmännische Lehrgänge der Aufstiegsbildung	2.000	2.075	1.964
II. Industriell-technische Lehrgänge der Aufstiegsbildung	1.181	1.185	1.112
III. IT- und Medien-Lehrgänge der Aufstiegsbildung	98	94	89
IV. AEVO-Lehrgänge der Aufstiegsbildung	1.683	1.706	1.758
V. Querschnittsthemen-Lehrgänge der Aufstiegsbildung	67	108	98
VI. Kaufmännische Anpassungsbildung			
Seminare bis ca. 50 Unterrichtsstunden	4.529	4.487	4.396
Lehrgänge ab ca. 50 Unterrichtsstunden	1.196	1.184	1.237
VII. Industriell-technische Anpassungsbildung			
Seminare bis ca. 50 Unterrichtsstunden	862	745	712
Lehrgänge ab ca. 50 Unterrichtsstunden	621	497	445
VIII. IT- und Medien Anpassungsbildung			
Seminare bis ca.50 Unterrichtsstunden	763	729	885
Lehrgänge ab ca. 50 Unterrichtsstunden			
- IT- und Medien neu	7	4	4
- IT- und Medien alt	85	109	139
IX. Querschnittsthemen Anpassungsbildung			
Seminare bis ca. 50 Unterrichtsstunden	3.987	3.701	3.464
Lehrgänge ab ca. 50 Unterrichtsstunden	1.165	1.140	1.282
X. Veranstaltungen zur Vorber. auf neue Berufstätigkeit	345	382	572
XI. Vorträge, Tagungen	735	779	503
XII. Weiterbildungsseminare für Ausbilder	225	200	227
XIII. Sonstige Veranstaltungsformate	188	358	144
XIV. Dozentenseminare	67	81	72
XV. Prüferseminare	389	338	302
XVI. Firmenseminare	3.186	3.023	2.985
XVII. Ausbilderarbeitskreise			
kaufmännisch	155	132	122
industriell-technisch	112	109	87
Gesamt	23.646	23.166	22.599

Fortbildungsveranstaltungen der Industrie- und Handelskammern

Anzahl der durchgeführten Unterrichtsstunden

	Zahl der durchgeführten Unterrichtsstunden		
	2016	2017	2018
I. Kaufmännische Lehrgänge der Aufstiegsbildung	603.145	584.569	581.407
II. Industriell-technische Lehrgänge der Aufstiegsbildung	475.033	456.450	451.447
III. IT- und Medien-Lehrgänge der Aufstiegsbildung	33.586	31.906	32.220
IV. AEVO-Lehrgänge der Aufstiegsbildung	109.077	105.525	103.809
V. Querschnittsthemen-Lehrgänge der Aufstiegsbildung	7.684	10.125	7.539
VI. Kaufmännische Anpassungsbildung			
Seminare bis ca. 50 Unterrichtsstunden	59.083	61.566	52.288
Lehrgänge ab ca. 50 Unterrichtsstunden	117.036	124.388	102.398
VII. Industriell-technische Anpassungsbildung			
Seminare bis ca. 50 Unterrichtsstunden	20.952	19.057	16.311
Lehrgänge ab ca. 50 Unterrichtsstunden	167.615	127.121	65.367
VIII. IT- und Medien Anpassungsbildung			
Seminare bis ca.50 Unterrichtsstunden	12.571	12.425	12.789
Lehrgänge ab ca. 50 Unterrichtsstunden			
- IT- und Medien neu	932	605	636
- IT- und Medien alt	8.420	10.871	10.163
IX. Querschnittsthemen Anpassungsbildung			
Seminare bis ca. 50 Unterrichtsstunden	75.243	59.945	43.912
Lehrgänge ab ca. 50 Unterrichtsstunden	137.056	134.353	120.522
X. Veranstaltungen zur Vorber. auf neue Berufstätigkeit	218.765	236.042	217.491
XI. Vorträge, Tagungen	7.837	3.407	1.912
XII. Weiterbildungsseminare für Ausbilder	2.147	2.090	1.713
XIII. Sonstige Veranstaltungsformate	824	2.698	629
XIV. Dozentenseminare	451	544	531
XV. Prüferseminare	1.820	1.586	1.318
XVI. Firmenseminare	65.849	58.561	48.440
XVII. Ausbilderarbeitskreise			
kaufmännisch	471	470	413
industriell-technisch	369	383	263
Gesamt	2.125.966	2.044.687	1.873.518

Fortbildungsveranstaltungen der Industrie- und Handelskammern

Anzahl der Teilnehmer

	Zahl der Teilnehmer		
	2016	2017	2018
I. Kaufmännische Lehrgänge der Aufstiegsbildung	32.688	31.258	29.672
II. Industriell-technische Lehrgänge der Aufstiegsbildung	18.390	17.841	16.708
III. IT- und Medien-Lehrgänge der Aufstiegsbildung	1.108	949	865
IV. AEVO-Lehrgänge der Aufstiegsbildung	27.539	26.975	26.675
V. Querschnittsthemen-Lehrgänge der Aufstiegsbildung	965	1.455	1.177
VI. Kaufmännische Anpassungsbildung			
Seminare bis ca. 50 Unterrichtsstunden	54.394	51.916	51.657
Lehrgänge ab ca. 50 Unterrichtsstunden	13.067	12.821	14.234
VII. Industriell-technische Anpassungsbildung			
Seminare bis ca. 50 Unterrichtsstunden	9.523	8.700	7.108
Lehrgänge ab ca. 50 Unterrichtsstunden	6.262	4.676	4.044
VIII. IT- und Medien Anpassungsbildung			
Seminare bis ca.50 Unterrichtsstunden	5.357	5.165	8.006
Lehrgänge ab ca. 50 Unterrichtsstunden			
- IT- und Medien neu	38	22	27
- IT- und Medien alt	745	882	1.321
IX. Querschnittsthemen Anpassungsbildung			
Seminare bis ca. 50 Unterrichtsstunden	46.039	39.265	39.005
Lehrgänge ab ca. 50 Unterrichtsstunden	13.952	12.119	15.811
X. Veranstaltungen zur Vorber. auf neue Berufstätigkeit	2.466	2.732	3.903
XI. Vorträge, Tagungen	34.292	41.694	16.379
XII. Weiterbildungsseminare für Ausbilder	2.647	2.369	2.434
XIII. Sonstige Veranstaltungsformate	5.642	12.098	3.803
XIV. Dozentenseminare	811	915	1.047
XV. Prüferseminare	5.451	4.355	3.925
XVI. Firmenseminare	35.129	32.771	31.203
XVII. Ausbilderarbeitskreise			
kaufmännisch	3.606	3.659	3.326
industriell-technisch	2.169	2.537	1.966
Gesamt	322.280	317.174	284.296

Aufstiegsfortbildung der Industrie- und Handelskammern

IHK-Vorbereitungslehrgänge auf kaufmännische Prüfungen

	Anzahl Veranstaltungen	davon Vollzeit	Anzahl Unterrichtsstunden	Anzahl Teilnehmer	davon weiblich
I. Betriebswirte					
davon:					
Betriebswirt Gepr.	194	36	78.825	2.602	1.302
Technischer Betriebswirt Gepr.	173	30	55.805	2.782	235
II. Fachkaufleute					
davon:					
Bilanzbuchhalter Gepr.	186	16	57.542	3.169	2.219
Bilanzbuchhalter International IHK	4	0	954	99	71
Buchhalter IHK Gepr.	7	0	1.480	127	61
Controller Gepr.	3	0	550	51	35
Einkauf und Logistik Gepr.	1	0	450	9	3
Marketing Gepr.	6	0	1.451	82	30
Personalfachkaufmann Gepr.	129	3	32.543	1.699	1.400
Vertriebsmanagement	9	7	727	63	23
Sonstige Fachkaufleute	3	1	566	38	32
III. Fachwirte					
davon:					
Bank Gepr.	3	0	893	22	11
Büro- u. Projektorganisation Gepr.	38	0	11.963	539	484
Einkauf Gepr.	17	0	5.461	167	78
Finanzberatung	1	0	250	4	1
Gastgewerbe	9	0	1.440	84	21
Gesundheits- u. Sozialwesen	67	2	19.279	900	730
Güterverkehr und Logistik Gepr.	13	0	4.893	144	30
Handel Gepr.	122	2	23.271	1.622	697
Hundefachwirt IHK	1	0	288	15	11
Immobilien Gepr.	28	0	6.221	445	259
Industrie Gepr.	151	16	40.885	2.058	1.261
Logistiksysteme Gepr.	16	0	4.576	204	48
Marketing Gepr.	6	0	1.180	101	77
Technischer Fachwirt Gepr.	153	18	58.426	2.260	493
Tourismus Gepr.	1	0	429	4	4
Veranstaltung Gepr.	2	0	779	8	5
Versicherung und Finanzen Gepr.	2	0	412	35	15
Wirtschaftsfachwirt Gepr.	565	79	155.486	9.685	5.686
Sonstige Fachwirte	18	2	4.355	221	124
IV. Sonst. kaufm. Fortbildungen	36	8	10.027	433	243
Gesamt:	1.964	220	581.407	29.672	15.689

Aufstiegsfortbildung der Industrie- und Handelskammern

IHK-Vorbereitungslehrgänge auf industriell-technische Prüfungen

	Anzahl Veranstaltungen	davon Vollzeit	Anzahl Unterrichtsstunden	Anzahl Teilnehmer	davon weiblich
I. Industriemeister					
davon:					
Chemie	64	2	24.721	1.225	164
Elektrotechnik	168	17	62.637	2.029	89
Fahrzeuginnenausstattung	1	0	516	14	0
Glas	1	1	1.011	26	0
Hüttentechnik	3	0	1.080	17	0
Keramik	1	1	157	23	0
Kraftverkehr	3	1	1.773	28	4
Kunststoff und Kautschuk	59	7	25.158	664	23
Lack	2	0	1.366	56	15
Lebensmittel	19	2	2.523	281	100
Mechatronik	50	5	25.937	424	16
Metall	462	68	198.457	8.190	334
Naturwerkstein	1	0	1.326	14	1
Optik	2	0	559	23	3
Papier- und Kunststoffverarbeitung	3	0	1.501	24	0
Pharmazie	9	0	3.078	214	72
Polsterei	1	0	416	13	13
Polstermöbel	1	0	950	12	0
Textilwirtschaft	9	0	1.288	143	23
Sonstige	21	1	4.928	171	29
II. Fachmeister					
davon:					
Küchenmeister	12	3	4.377	137	25
Logistikmeister	120	13	53.941	1.294	84
Meister für Veranstaltungstechnik	2	1	1.328	49	9
Meister für Schutz und Sicherheit	3	0	660	35	6
Netzmeister Gepr.	9	5	5.386	198	8
Tauchermeister	1	1	600	8	0
Sonstige Fachmeister	20	9	8.823	407	101
III. Sonstige industriell-techn. Fortbildungen					
davon:					
CNC-Fachkraft IHK	6	6	920	20	0
Elektronik	7	2	1.838	75	1
Industrietechniker Maschinenbau Gepr.	9	0	4.326	102	4
Industrietechniker Maschinenbau IHK	3	0	1.021	35	0
Konstrukteur Gepr.	2	0	617	18	6
Strahlenschutzfachkraft	1	1	80	23	0
Technischer Industriemanager Gepr	4	0	1.493	34	3
Sonstige	33	10	6.655	682	56
Gesamt:	1.112	156	451.447	16.708	1.189

Aufstiegsfortbildung der Industrie- und Handelskammern

IHK-Vorbereitungslehrgänge auf Prüfungen im IT- und Medien-Bereich

	Anzahl Veranstaltungen	davon Vollzeit	Anzahl Unterrichts- stunden	Anzahl Teilnehmer	davon weiblich
IT und Medien					
davon:					
Certified IT Business Consultant/IT-Entwickler	9	2	1.487	67	2
Certified IT Business Manager/IT- Projektleiter Gepr.	37	4	11.382	468	25
Certified IT Systems Manager/IT- Berater Gepr.	8	0	1.691	37	1
Certified IT Business Engineer / Gepr. Wirtschaftsinformatiker/in	1	0	400	3	0
Industriemeister Print Gepr.	9	0	3.468	94	16
Medienfachwirt Digital Gepr.	9	0	5.072	62	26
Medienfachwirt Print Gepr.	16	0	8.720	134	69
Gesamt:	89	6	32.220	865	139

IHK-Vorbereitungslehrgänge auf Prüfungen im Querschnitts-Bereich

	Anzahl Veranstaltungen	davon Vollzeit	Anzahl Unterrichtsstunden	Anzahl Teilnehmer	davon weiblich
I. Fremdsprachen					
davon:					
Fremdsprachen-Korrespondent	47	0	2.494	560	436
Sonstige	1	1	150	11	0
II. Sonstige Querschnittsthemen					
davon:					
Diätkoch Gepr.	3	1	1.200	21	5
Schutz- und Sicherheitskraft Gepr.	5	5	842	50	7
Weinkellner/Sommelier	9	0	797	94	34
Sonstige	33	32	2.056	441	77
Gesamt:	98	39	7.539	1.177	559

Veranstaltungen und Teilnehmer der IHKs im Jahresvergleich

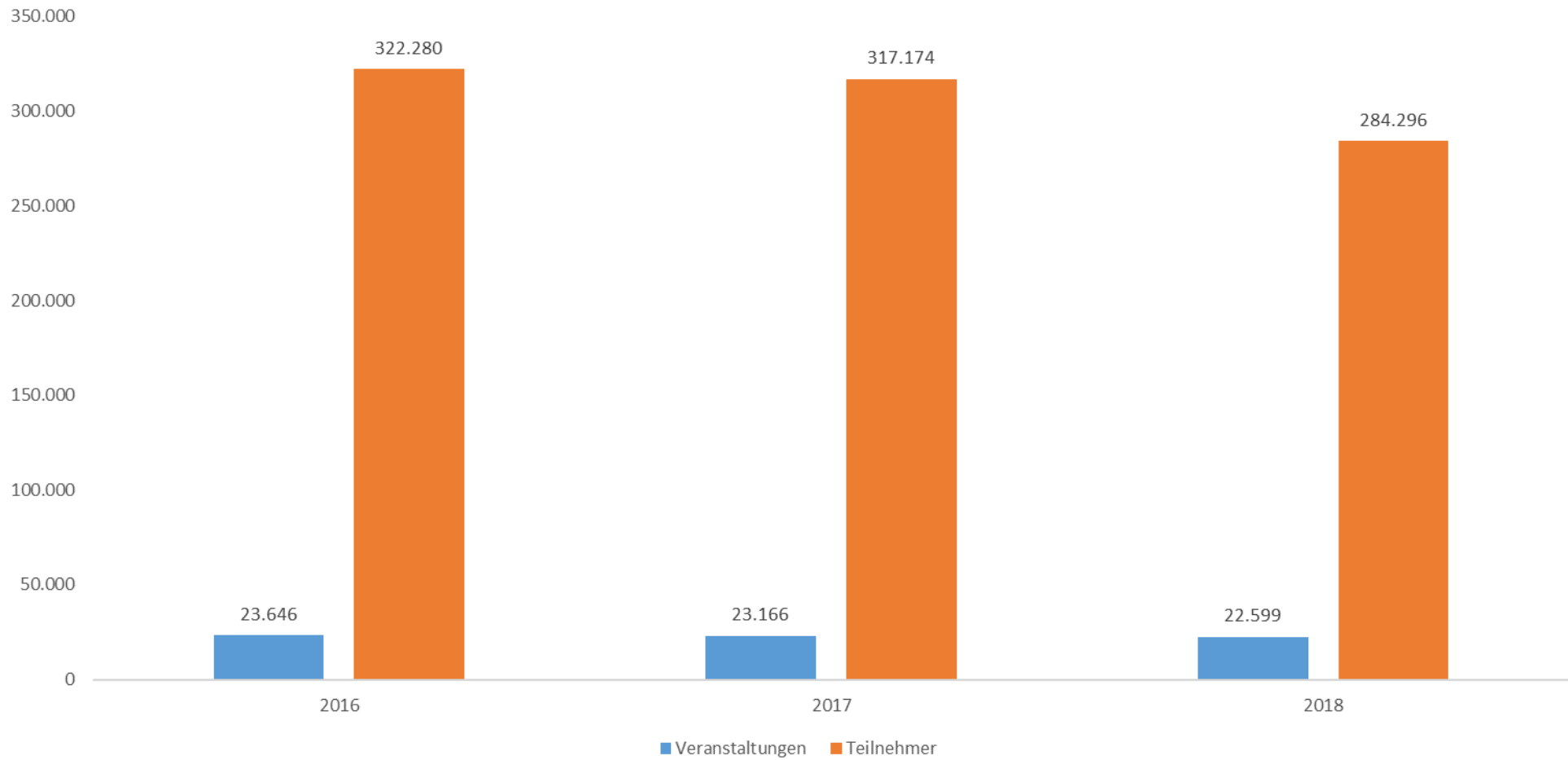


Schaubild: IHK-Weiterbildungsberatung – Fälle pro Monat
im Jahr 2018

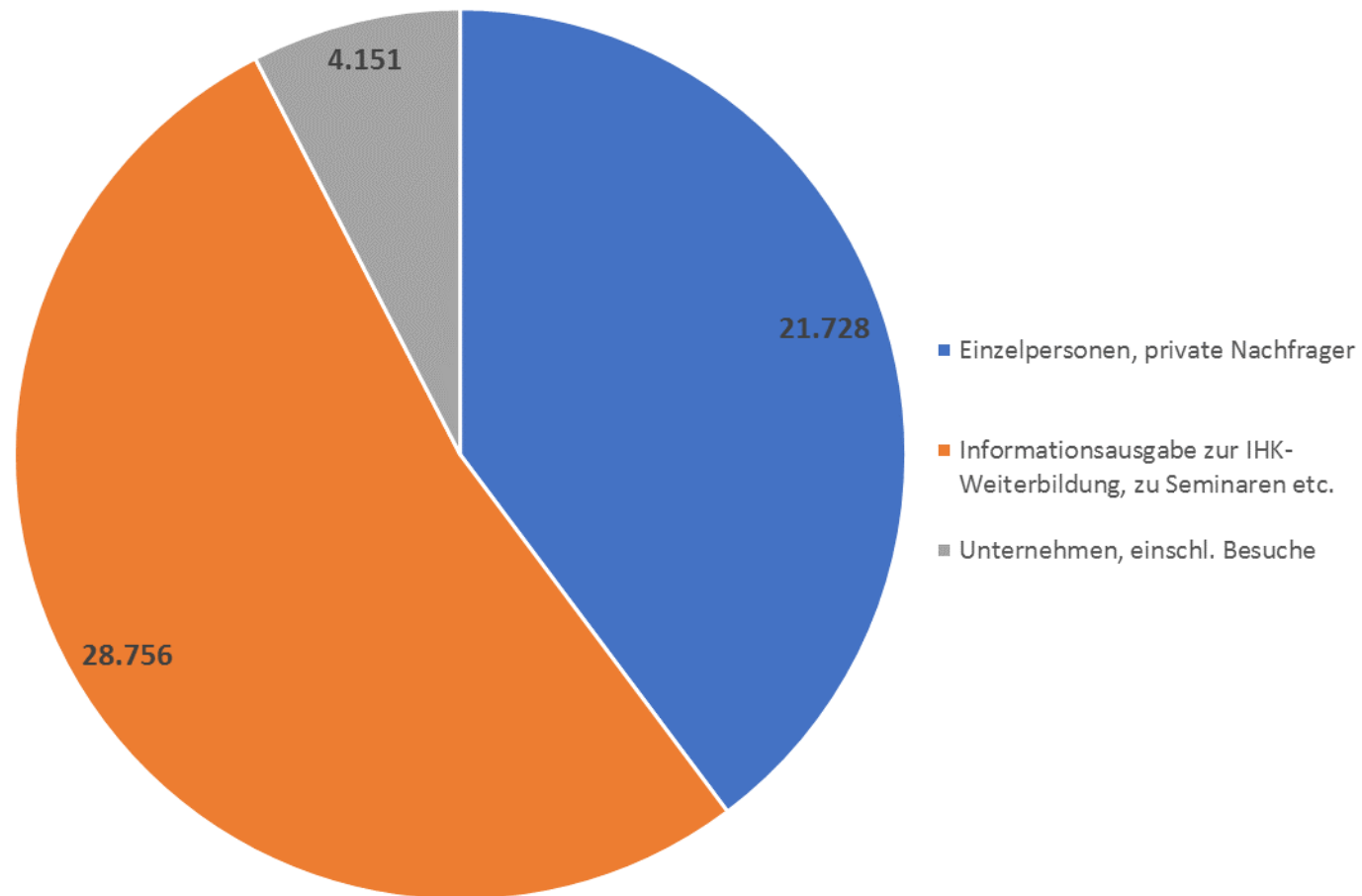
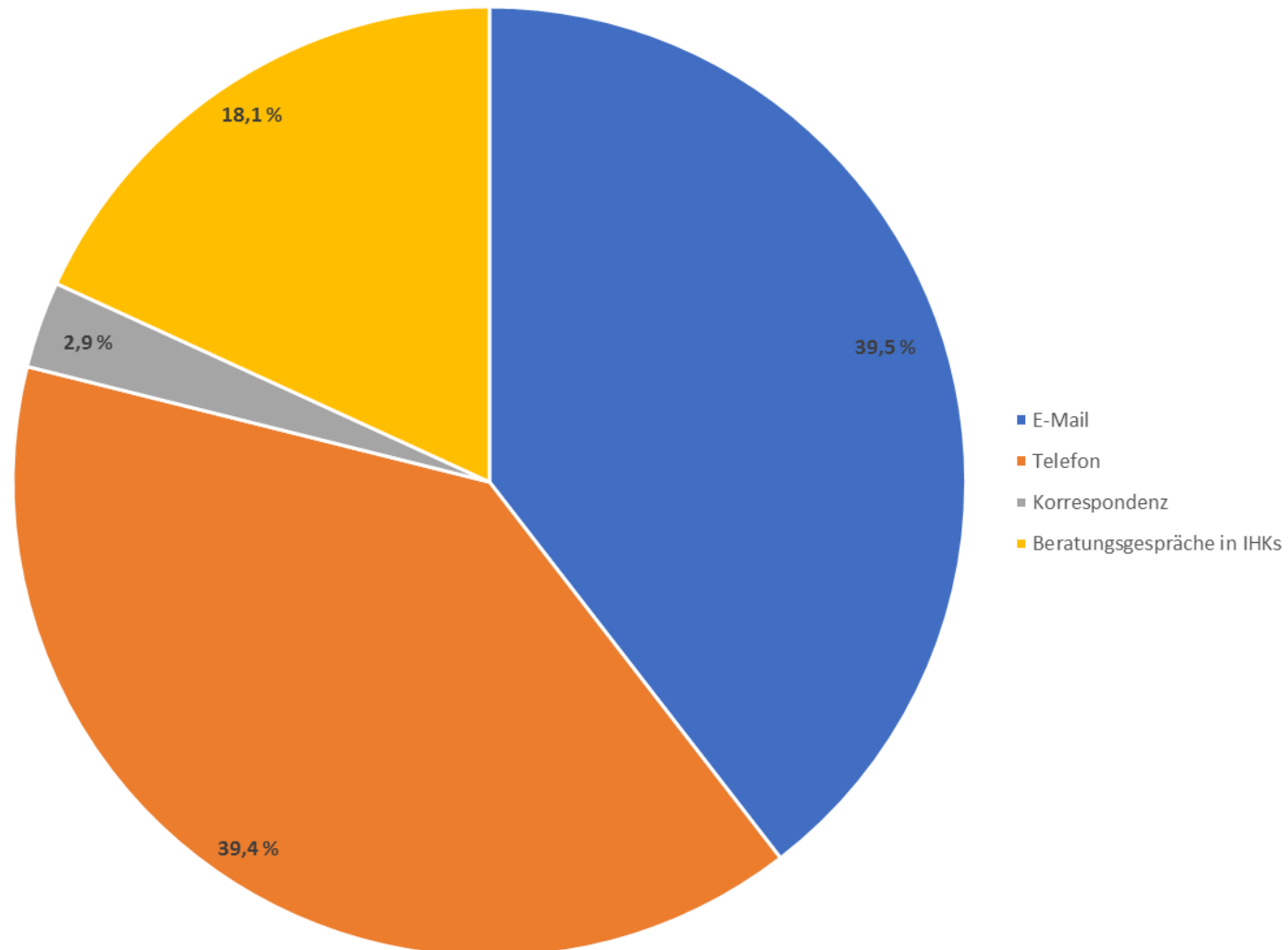


Schaubild: Art der IHK-Weiterbildungsberatung
im Jahr 2018



Impressum

Deutscher Industrie- und Handelskammertag e. V., Bereich Weiterbildung, Juni 2019

Copyright	Alle Rechte liegen beim Herausgeber. Ein Nachdruck – auch auszugsweise – ist nur mit ausdrücklicher Genehmigung des Herausgebers gestattet.
Herausgeber	©DIHK – Deutscher Industrie- und Handelskammertag e. V. DIHK Berlin: Postanschrift: 11052 Berlin Besucheranschrift: Breite Straße 29 10178 Berlin-Mitte Telefon: 030 20308-0 Telefax: 030 20308-1000 DIHK Brüssel: Vertretung des Deutschen Industrie- und Handelskammertages e. V. bei der Europäischen Union 19 A-D, Avenue des Arts B-1000 Brüssel Telefon: 0032 2 286-1611 Telefax: 0032 2 286-1605 Internet: www.dihk.de
Redaktion	DIHK – Bereich Weiterbildung Dr. Knut Diekmann, Bettina Thurau, Antje Walther
Sonstige Hinweise	Aufgrund der besseren Lesbarkeit wird in den Texten und Tabellen der Einfachheit halber nur die männliche Form verwendet. Die weibliche und diverse Form ist selbstverständlich immer miteingeschlossen.