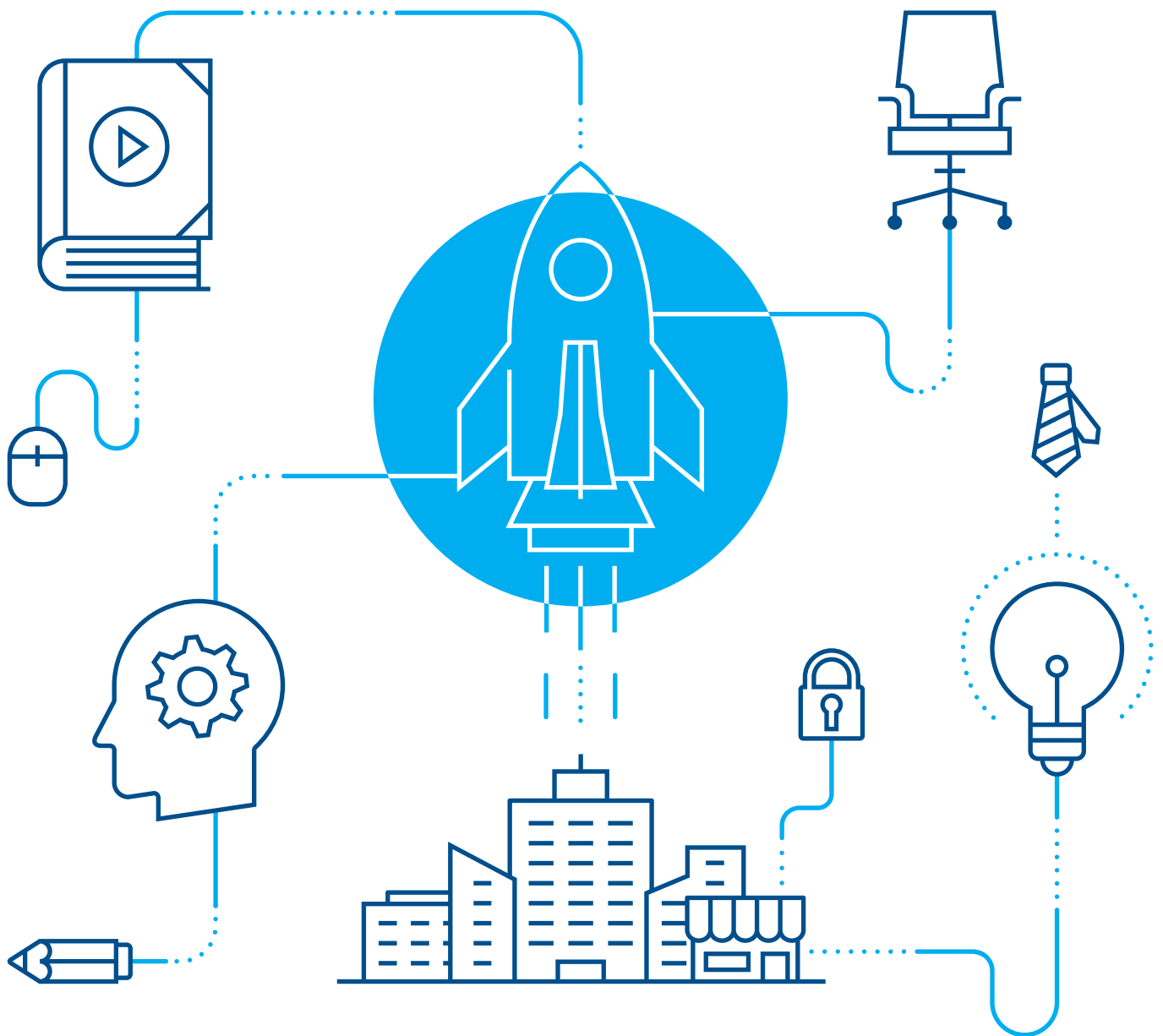


Gemeinsam durchstarten mit Höherer Berufsbildung

Ergebnisse der DIHK-Erfolgsstudie Weiterbildung 2018



Zentrale Ergebnisse

Die Industrie- und Handelskammern (IHKs) nehmen jährlich in der Höheren Berufsbildung über **60.000 Prüfungen** ab – beispielsweise zum Industriemeister, Fachwirt oder Bilanzbuchhalter. Zum neunten Mal haben die IHKs Absolventen der Höheren Berufsbildung nach ihren Motiven und Erfolgen befragt. Die aktuelle DIHK-Erfolgsstudie Weiterbildung konzentriert sich auf die **Prüfungsjahrgänge 2012 bis 2017** und basiert auf den Antworten von über 17.000 Absolventen.



Was sind die **beruflichen** Vorteile?



..... **65 %**

der Teilnehmer berichten von einem positiven Effekt der Weiterbildung auf ihre **berufliche** Entwicklung. Dieser Erfolg macht sich am häufigsten in einer **höheren Position** im Job und in

einer **finanziellen Verbesserung** des Monatsgehalmtes bemerkbar. Auch berichten Absolventen, dass sie durch die Weiterbildung die **Sicherheit** ihres Arbeitsplatzes gesteigert haben.

Was sind die **persönlichen** Erfolge?

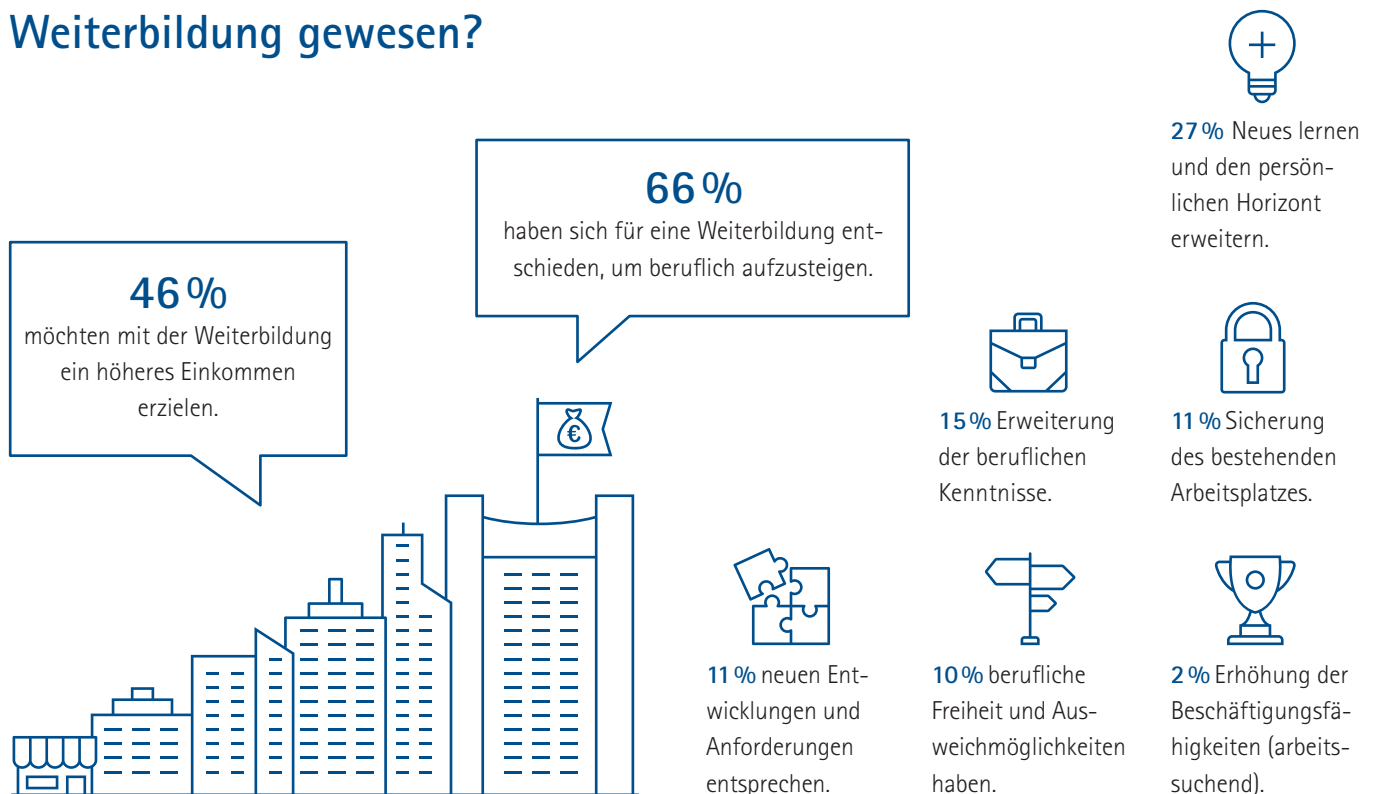


..... **85 %**

der Absolventen hat die Weiterbildung **persönlich** weitergebracht. Hier werden seitens der Befragten am häufigsten eine Erweiterung des **Blickwinkels** sowie ein verbessertes

Verständnis genannt. Weiterbildungsabsolventen geben zudem häufig an, an **Souveränität** gewonnen zu haben.

Was sind die Gründe der Absolventen für eine Weiterbildung gewesen?



Ein Blick in die Zukunft – was wird nach der Prüfung angestrebt?




Beruflicher Steckbrief

Im Jahr 2017 haben insgesamt 61.641 Personen an Fortbildungsprüfungen teilgenommen. Davon konnten rund 46.000 die Fortbildungsprüfung erfolgreich abschließen.



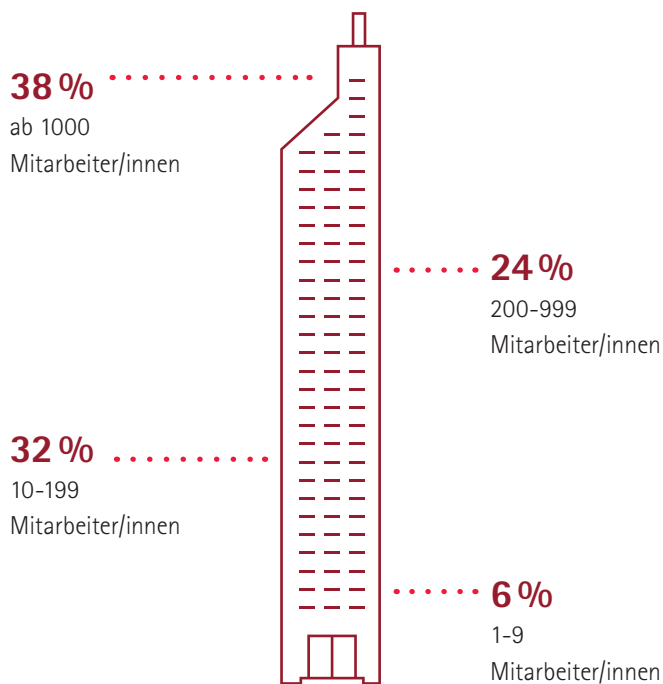
In welchem Wirtschaftszweig sind die Absolventen tätig?



Wie in den Vorjahren sind die meisten Weiterbildungsabsolventen, die an der Umfrage teilgenommen haben, im produzierenden Gewerbe beschäftigt (rund 40%). Darauf folgen Dienstleistungen, z. B. Kredit- und Versicherungswirtschaft, Hotel und Gaststätten oder

die sonstigen Dienstleistungen. Groß- und Einzelhandel liegen zusammen bei 11%. Im Vergleich zu früheren Umfragen sind **mehr Absolventen im öffentlichen Dienst beschäftigt**. Nach 7% im Umfragejahr 2011 arbeitet jetzt jeder zehnte Absolvent im öffentlichen Dienst.

Wie ist die Verteilung auf die Betriebsgröße?



Die Verteilung der Absolventen auf die unterschiedlichen Betriebsgrößen ist seit Jahren ähnlich. Ungefähr **jeder Dritte** ist in einem Betrieb mit mehr als 1.000 Mitarbeitern beschäftigt, während **knapp 40%** in kleinen und mittelständischen Unternehmen mit weniger als 200 Beschäftigten tätig sind.

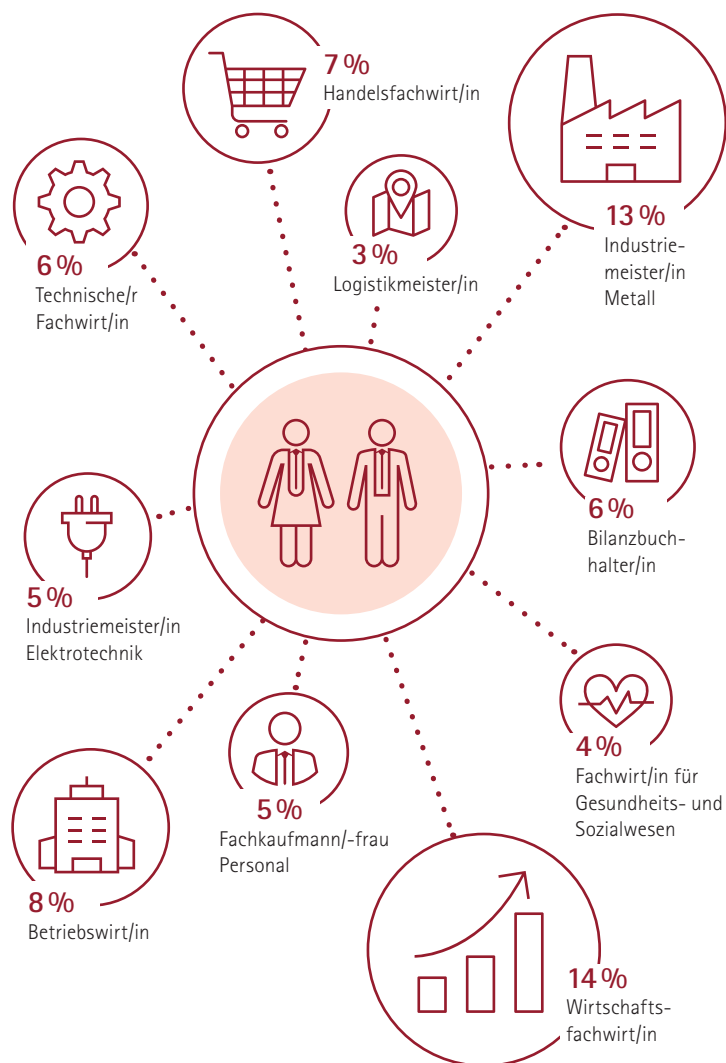
In welchem Funktionsbereich sind die Absolventen tätig?

Kaufmännischer Funktionsbereich = 63 %

Vertrieb/Verkauf/Logistik/Marketing	16
Rechnungswesen/Finanzen	9
Personal/Ausbildung	8
Beratung/Kundendienst	7
Produktion	6
Beschaffung	3
Organisation/EDV/IT	3
Controlling	2
sonstiger kfm. Bereich	9

Die 10 teilnehmerstärksten IHK-Abschlüsse

und deren Absolventenanteile in der Umfrage



Technischer Funktionsbereich = 37 %

Instandhaltung/Fertigung/Montage	10
Beratung/Kundendienst	4
Lager/Transport	4
Planung/Konstruktion	3
Fertigungsplanung/Prüftechnik	2
Qualitätskontrolle/Mess-/Prüftechnik	3
Sicherheitstechnik/Umweltschutz	1
sonstiger techn. Bereich	10

Angaben in Prozent

Die meisten der Befragten haben kaufmännische Profile (63%).