

# **IHK- und DIHK-Fortbildungsstatistik 2020**

## Inhalt

<b>Einführung „Fortbildungsstatistik 2020“</b> .....	<b>3</b>
<b>I. Teil: IHK-Fortbildungsprüfungen</b> .....	<b>4</b>
Teilnahmen an Prüfungen der beruflichen Fortbildung vom 01.01. bis 31.12.2020 .....	5
Prüfungsübersicht „kaufmännischer Bereich“ .....	6
Prüfungsübersicht „industriell-technischer Bereich“ .....	7
Prüfungsübersicht „IT- und Medien-Bereich“ .....	8
Prüfungsübersicht „Querschnitt“ .....	8
Schaubild: Top Ten – Teilnahmen an IHK-Fortbildungsprüfungen 2020 im Vergleich .....	9
<b>II. Teil: Veranstaltungen und Lehrgänge der IHKs</b> .....	<b>10</b>
Gesamtüberblick 2020 – IHK-Fortbildungsveranstaltungen .....	11
Anzahl der durchgeführten Veranstaltungen .....	12
Anzahl der durchgeführten Unterrichtsstunden .....	13
Anzahl der Teilnehmer .....	14
IHK-Vorbereitungslehrgänge auf kaufmännische Prüfungen .....	15
IHK-Vorbereitungslehrgänge auf industriell-technische Prüfungen .....	16
IHK-Vorbereitungslehrgänge auf Prüfungen im IT- und Medien-Bereich .....	17
IHK-Vorbereitungslehrgänge auf Prüfungen im Bereich Querschnitt .....	17
Veranstaltungen und Teilnehmer/-innen der IHKs im Jahresvergleich .....	18
Schaubild: IHK-Weiterbildungsberatung – Fälle pro Monat im Jahr 2020 .....	19
Schaubild: Art der IHK-Weiterbildungsberatung .....	20
<b>Impressum</b> .....	<b>21</b>

## Einführung „Fortbildungsstatistik 2020“

Diese Übersicht fasst die Ergebnisse der Auswertung für das Kalenderjahr 2020 zusammen.

Dargestellt sind die Daten zur Statistik der „IHK-Fortbildungsprüfungen“ (Kapitel I) sowie die der „Veranstaltungen und Lehrgänge der IHKs zur Vorbereitung auf die Prüfung“ (Kapitel II).

Die Daten basieren auf den Angaben der 79 Industrie- und Handelskammern. Die Auswertung erfolgte durch die Gesellschaft für Informationsverarbeitung (IHK-GfI), Dortmund.

Auf Basis von § 88 Absatz 4 Berufsbildungsgesetz (BBiG) sind die IHKs seit 2010 dazu verpflichtet, personenbezogene anonymisierte Einzeldaten zu erheben. Dies führt im Vergleich zum Zeitraum vor 2010 zu Verzerrungen, da zuvor die Daten pro Prüfung aggregiert erhoben wurden. Langzeitvergleiche sind somit nur mit Zahlen ab 2010 möglich.

Eine Darstellung der Prüfungsdaten aller zuständigen Stellen der beruflichen Fortbildung bietet der jährliche Datenreport zum Berufsbildungsbericht des Bundesinstituts für Berufsbildung sowie die Fachserie 11 Reihe 3 von DESTATIS.

Ansprechpartner für die Einzelauswertungen auf Ebene der regionalen IHK sind die IHKs selbst. Sie sind Eigentümer der Daten. Den jeweiligen Kontakt erhalten Sie über: <https://www.ihk.de/#ihk-finder>

Darstellung und Strukturierung der Fortbildungsprüfungen erfolgen systematisch nach Rubriken (auf Ebene 1) und schließlich alphabetisch (auf Ebene 2). Die Abschlussbezeichnungen lehnen sich an die Rechtsverordnungen und -vorschriften an. Daten pro Abschluss werden immer angegeben, soweit die Marke von 50 die Jahressumme übersteigt; Abschlüsse mit weniger als 50 werden in der Regel unter „Sonstige“ subsumiert. Abschlüsse, bei denen die Teilnehmerzahlen in den drei vergangenen Jahren einmal über 50 angestiegen sind, werden gesondert angeführt, und wandern nicht in die Kategorie „Sonstiges“.

Zur Verbesserung der Lesbarkeit werden mit dieser Ausgabe die Zusätze „geprüfter“ bei den Abschlüssen einheitlich gestrichen. Weiter werden mit neuen inhaltlichen Schwerpunktsetzungen einzelne Abschlüsse neuen Kategorien zugeordnet; worauf Klammerzusätze auch hinweisen. Schließlich werden Informationen zur Aufhebung und zur Einführung neuer Abschlüsse als Klammer aufgenommen.

Der Begriff Teilnahme steht im Zentrum der Erfassung, da es sich um Teilnahmefälle handelt. Bedacht werden sollte dies bei der weiteren Nutzung der Daten aus der Statistik.

Die farbliche Gestaltung dient ausschließlich der Nutzerführung und hat keine inhaltliche Bedeutung.

### Ansprechpartner:

Dr. Knut Diekmann

Tel.: 030 / 20308 2521

[diekmann.knut@dihk.de](mailto:diekmann.knut@dihk.de)

Bettina Thurau

Tel.: 030 / 20308 2502

[thurau.bettina@dihk.de](mailto:thurau.bettina@dihk.de)

## I. Teil: IHK-Fortbildungsprüfungen

## Teilnahmen an Prüfungen der beruflichen Fortbildung vom 01.01. bis 31.12.2020

IHK-Prüfungen	insgesamt			Teilnahmen - bestandene Prüfung			Teilnahmen an Wiederholungsprüfungen				Quote bestanden in %		
		zusammen	männlich	weiblich	zusammen	männlich	weiblich	zusammen	männlich	weiblich	darunter mit bestandener Prüfung	zusammen *	weiblich
kaufmännisch	<b>2020</b>	<b>33.598</b>	<b>15.012</b>	<b>18.586</b>	<b>24.530</b>	<b>10.670</b>	<b>13.860</b>	<b>6.521</b>	<b>3.209</b>	<b>3.312</b>	<b>3.577</b>	<b>73,01%</b>	<b>74,57%</b>
	2019	36.572	16.531	20.041	26.394	11.585	14.809	6.998	3.375	3.623	3.652	72,17%	73,89%
industriell-technisch	<b>2020</b>	<b>18.434</b>	<b>17.153</b>	<b>1.281</b>	<b>13.238</b>	<b>12.291</b>	<b>947</b>	<b>4.369</b>	<b>4.090</b>	<b>279</b>	<b>2.345</b>	<b>71,81%</b>	<b>73,93%</b>
	2019	19.126	17.938	1.188	13.955	13.079	876	4.310	4.047	263	2.241	72,96%	73,74%
IT und Medien	<b>2020</b>	<b>886</b>	<b>676</b>	<b>210</b>	<b>716</b>	<b>538</b>	<b>178</b>	<b>151</b>	<b>130</b>	<b>21</b>	<b>104</b>	<b>80,81%</b>	<b>84,76%</b>
	2019	1.143	925	218	939	751	188	162	134	28	103	82,15%	86,24%
Querschnittsthemen	<b>2020</b>	<b>2.628</b>	<b>1.445</b>	<b>1.182</b>	<b>1.869</b>	<b>929</b>	<b>939</b>	<b>446</b>	<b>271</b>	<b>175</b>	<b>232</b>	<b>71,12%</b>	<b>79,44%</b>
	2019	3.358	1.849	1.509	2.420	1.248	1.172	585	340	245	326	72,07%	77,67%
<b>zusammen</b>	<b>2020</b>	<b>55.546</b>	<b>34.286</b>	<b>21.259</b>	<b>40.353</b>	<b>24.428</b>	<b>15.924</b>	<b>11.487</b>	<b>7.700</b>	<b>3.787</b>	<b>6.258</b>	<b>72,65%</b>	<b>74,90%</b>
	2019	60.199	37.243	22.956	43.708	26.663	17.045	12.055	7.896	4.159	6.322	72,61%	74,25%

\*„Quote bestanden in %“ gibt die Quote der bestandenen Prüfungen an. Die sich daraus ergebende Quote von „nicht bestandenen“ Prüfungen (Divergenz zu 100 %) beinhaltet folgende Fälle bei Abschluss der Jahresstatistik: „nicht bestandene Prüfungen mit Wiederholungsmöglichkeit“ und „endgültig nicht bestandene Prüfungen“.

## Teilnahmen an Fortbildungsprüfungen der Industrie- und Handelskammern 2018 – 2020

## Prüfungsübersicht „kaufmännischer Bereich“

	2018	2019	2020	davon bestanden
<b>I. Betriebswirte</b>	<b>4.673</b>	<b>4.666</b>	<b>4.300</b>	<b>3.101</b>
Betriebswirt	2.345	2.168	2.040	1.466
Technischer Betriebswirt	2.328	2.498	2.260	1.635
<b>II. Fachkaufleute</b>	<b>5.189</b>	<b>5.358</b>	<b>4.206</b>	<b>3.383</b>
Bilanzbuchhalter	3.060	3.253	2.317	1.911
Controller	133	146	123	65
Einkauf und Logistik (aufgehoben)	72	-	-	-
Marketing (aufgehoben)	22	-	-	-
Personalfachkaufmann	1.833	1.908	1.750	1.402
Sonstige Fachkaufleute	69	51	16	5
<b>III. Fachwirte</b>	<b>25.230</b>	<b>25.138</b>	<b>23.642</b>	<b>16.926</b>
Bank	793	745	547	329
Büro und Projektorganisation	533	624	594	497
Einkauf (Nachfolge Fkfm Einkauf Logistik)	237	358	324	271
Energie	55	42	62	44
Finanzberatung	43	58	35	34
Gastgewerbe	91	106	67	56
Gesundheits- und Sozialwesen	2.255	2.088	1.713	1.351
Güterverkehr und Logistik (Nachfolge Verkehrsfachw.)	425	479	422	332
Handel	5.921	5.648	5.055	3.289
Immobilien	1.310	1.310	1.273	798
Industrie	1.378	1.349	1.397	1.160
Logistiksysteme (Nachfolge Fkfm. Einkauf Logistik)	163	276	278	241
Marketing (Nachfolge Fkfm. Marketing)	207	223	208	194
Personenverkehr u. Mobilität (Nachfolge Verkehrsfachw.)	45	35	60	60
Technik	1.759	1.693	1.479	1.181
Tourismus	145	154	123	96
Veranstaltung	97	85	112	92
Vertrieb im Einzelhandel	264	288	238	196
Versicherung und Finanzen	910	1.033	829	704
Wirtschaft	8.404	8.365	8.689	5.897
Sonstige Fachwirte	195	179	137	104
<b>IV. Sonstige kaufmännische Fortbildungsprüfungen</b>	<b>950</b>	<b>1.410</b>	<b>1.450</b>	<b>1.120</b>
Fachberater für Finanzdienstleistungen	291	298	82	60
Fachberater für Servicemanagement	-	477	862	665
Fachberater im Vertrieb	171	131	83	58
Pharmareferent	453	486	415	330
Sonstige	35	18	8	7
<b>Gesamt:</b>	<b>36.042</b>	<b>36.572</b>	<b>33.598</b>	<b>24.530</b>
<b>Fortbildungsprüfungsausschüsse kaufmännischer Bereich einschließlich AEVO</b>				<b>3.221</b>
<b>Mitglieder</b>				<b>19.691</b>

Teilnahmen an Fortbildungsprüfungen der Industrie- und Handelskammern 2018 – 2020

Prüfungsübersicht „industriell-technischer Bereich“

	2018	2019	2020	davon bestanden
<b>I. Industriemeister</b>	<b>13.319</b>	<b>13.528</b>	<b>13.107</b>	<b>9.367</b>
Chemie	1.086	1.204	1.323	1.003
Elektrotechnik	2.301	2.383	2.386	1.752
Gießerei	37	34	55	43
Gleisbau (jetzt: unter II. Fachmeister)	90	26	-	-
Kunststoff und Kautschuk	471	553	490	316
Lack	75	26	68	43
Lebensmittel	185	191	145	81
Luftfahrttechnik	86	92	116	97
Mechatronik	489	574	605	475
Metall	7.655	7.863	7.377	5.098
Papierherzeugung	55	40	40	38
Pharmazie	156	153	182	164
Textilwirtschaft	55	40	39	31
Polier (jetzt: unter II. Fachmeister)	195	-	-	-
Sonstige Industriemeister	383	349	281	226
<b>II. Fachmeister</b>	<b>4.109</b>	<b>3.998</b>	<b>3.962</b>	<b>2.732</b>
Gleisbau (vormals unter I. Industriemeister)	-	-	60	48
Hotelmeister (jetzt: Rubrik Querschnitt)	54	-	-	-
Kraftverkehr	416	357	335	212
Kraftwerksmeister	69	69	26	26
Küchenmeister	510	515	372	224
Logistik	1.911	1.777	1.809	1.164
Netzmeister	252	247	268	226
Polier (vormals unter I. Industriemeister)	-	212	179	152
Restaurantmeister (jetzt: Rubrik Querschnitt)	40	-	-	-
Schutz und Sicherheit	252	287	262	203
Veranstaltungstechnik	269	291	337	231
Wassermeister	54	43	43	39
Sonstige Fachmeister	282	200	271	207
<b>III. Sonstige industriell-technische Fortbildungsprüfungen</b>	<b>1.571</b>	<b>1.600</b>	<b>1.365</b>	<b>1.139</b>
Elektrofachkraft	258	307	251	229
Elektrofachkraft Fahrzeugtechnik	170	181	148	111
Hafenfacharbeiter	122	68	161	155
Industrietechniker Maschinenbau	80	108	163	123
Kfz-Service-techniker	530	415	172	139
Kraftwerker	145	145	139	114
Netzmonteur	64	124	87	79
Strahlenschutzfachkraft	17	27	51	28
Sonstige industriell-technische Prüfungen	185	225	193	161
<b>Gesamt:</b>	<b>18.999</b>	<b>19.126</b>	<b>18.434</b>	<b>13.238</b>
<b>Fortbildungsprüfungsausschüsse industriell-technischer Bereich</b>				<b>1.471</b>
<b>Mitglieder</b>				<b>9.076</b>

Teilnahmen Fortbildungsprüfungen der Industrie- und Handelskammern 2018 – 2020

Prüfungsübersicht „IT- und Medien-Bereich“

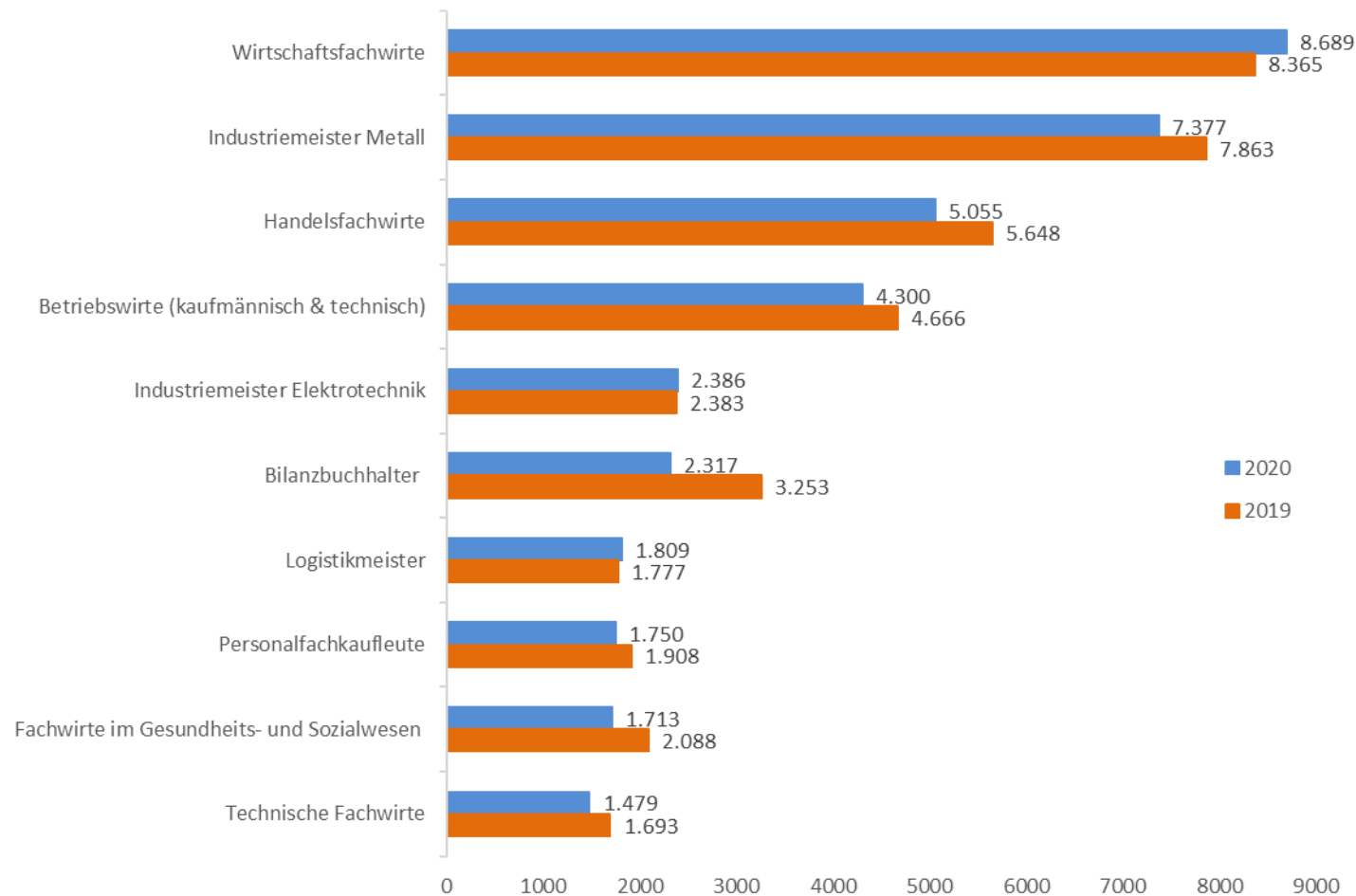
	2018	2019	2020	davon bestanden
<b>IT und Medien</b>				
Certified IT Business Consultant/IT-Berater	56	80	39	32
Certified IT Business Manager/IT-Projektleiter	420	457	350	271
Certified IT Systems Manager/IT-Entwickler	117	112	95	82
Industriemeister Printmedien	118	157	149	119
Medienfachwirt Digital	71	72	52	43
Medienfachwirt Print	209	229	190	159
Sonstige	10	36	11	10
<b>Gesamt:</b>	<b>1.001</b>	<b>1.143</b>	<b>886</b>	<b>716</b>
<b>Fortbildungsprüfungsausschüsse Bereich IT und Medien</b>				<b>201</b>
<b>Mitglieder</b>				<b>1.091</b>

Prüfungsübersicht „Querschnitt“

	2018	2019	2020	davon bestanden
<b>I. Berufspädagogik</b>	<b>270</b>	<b>291</b>	<b>126</b>	<b>96</b>
Aus- und Weiterbildungspädagoge	181	150	81	63
Berufspädagoge	89	141	45	33
<b>II. Fremdsprachen</b>	<b>1.465</b>	<b>1.198</b>	<b>1.048</b>	<b>884</b>
Fremdsprache in Beruf I u. II	94	62	67	66
Fremdsprachenkorrespondent	1.270	1.054	945	785
Übersetzer	96	82	36	33
Sonstige	5	-	-	-
<b>III. Schreibtechnik</b>	<b>111</b>	<b>101</b>	<b>65</b>	<b>46</b>
<b>IV. Sonstige</b>	<b>1.687</b>	<b>1.768</b>	<b>1.389</b>	<b>843</b>
Barmixer	24	28	11	9
Diätkoch	114	94	46	33
Hotelmeister (vormals industr.-techn. Bereich)	-	40	26	20
Restaurantmeister (vormals industr.-techn. Bereich)	-	21	25	14
Schutz- und Sicherheitskraft	1.340	1.378	1.125	662
Weinkellner/Sommelier	174	180	141	96
Sonstige	35	27	15	9
<b>Gesamt:</b>	<b>3.533</b>	<b>3.358</b>	<b>2.628</b>	<b>1.869</b>
<b>Fortbildungsprüfungsausschüsse Bereich Querschnitt</b>				<b>261</b>
<b>Mitglieder</b>				<b>1.897</b>



Schaubild: Top Ten – Teilnahmen an IHK-Fortbildungsprüfungen 2020 im Vergleich zu 2019



## II. Teil: Veranstaltungen und Lehrgänge der IHKs

Fortbildungsveranstaltungen der Industrie- und Handelskammern

Gesamtüberblick 2020 – IHK-Fortbildungsveranstaltungen

	Zahl der Veranstaltungen	Zahl der Unterrichtsstunden	Zahl der Teilnehmer
I. Kaufmännische Lehrgänge der Aufstiegsbildung	1.918	510.966	27.414
II. Industriell-technische Lehrgänge der Aufstiegsbildung	1.135	403.456	14.644
III. IT- und Medien-Lehrgänge der Aufstiegsbildung	65	16.062	679
IV. AEVO-Lehrgänge der Aufstiegsbildung	1.807	104.514	22.638
V. Querschnittsthemen-Lehrgänge der Aufstiegsbildung	96	14.693	1.040
VI. Kaufmännische Anpassungsbildung			
Seminare bis ca. 50 Unterrichtsstunden	3.997	55.558	39.481
Lehrgänge ab ca. 50 Unterrichtsstunden	1.337	106.153	12.951
VII. Industriell-technische Anpassungsbildung			
Seminare bis ca. 50 Unterrichtsstunden	583	13.882	4.793
Lehrgänge ab ca. 50 Unterrichtsstunden	397	75.065	2.985
VIII. IT- und Medien Anpassungsbildung			
Seminare bis ca. 50 Unterrichtsstunden	484	7.275	3.144
Lehrgänge ab ca. 50 Unterrichtsstunden			
- IT- und Medien neu	16	2.017	116
- IT- und Medien alt	79	5.717	785
IX. Querschnittsthemen Anpassungsbildung			
Seminare bis ca. 50 Unterrichtsstunden	2.390	27.939	24.180
Lehrgänge ab ca. 50 Unterrichtsstunden	1.284	111.357	13.465
X. Veranstaltungen zur Vorber. auf neue Berufstätigkeit	530	318.012	3.339
XI. Vorträge, Tagungen	248	743	15.598
XII. Weiterbildungsseminare für Ausbilder	113	900	1.485
XIII. Sonstige Veranstaltungsformate	101	340	4.686
XIV. Dozentenseminare	114	418	1.015
XV. Prüferseminare	170	831	2.478
XVI. Firmenseminare	1.702	41.293	18.123
XVII. Ausbilderarbeitskreise			
kaufmännisch	43	154	1.349
industriell-technisch	59	140	1.059
<b>Gesamt</b>	<b>18.668</b>	<b>1.817.485</b>	<b>217.447</b>

Fortbildungsveranstaltungen der Industrie- und Handelskammern

Anzahl der durchgeführten Veranstaltungen

	2018	2019	2020
I. Kaufmännische Lehrgänge der Aufstiegsbildung	1.964	1.858	1.918
II. Industriell-technische Lehrgänge der Aufstiegsbildung	1.112	1.177	1.135
III. IT- und Medien-Lehrgänge der Aufstiegsbildung	89	74	65
IV. AEVO-Lehrgänge der Aufstiegsbildung	1.758	1.775	1.807
V. Querschnittsthemen-Lehrgänge der Aufstiegsbildung	98	113	96
VI. Kaufmännische Anpassungsbildung			
Seminare bis ca. 50 Unterrichtsstunden	4.396	4.378	3.997
Lehrgänge ab ca. 50 Unterrichtsstunden	1.237	1.309	1.337
VII. Industriell-technische Anpassungsbildung			
Seminare bis ca. 50 Unterrichtsstunden	712	649	583
Lehrgänge ab ca. 50 Unterrichtsstunden	445	451	397
VIII. IT- und Medien Anpassungsbildung			
Seminare bis ca.50 Unterrichtsstunden	885	785	484
Lehrgänge ab ca. 50 Unterrichtsstunden			
- IT- und Medien neu	4	10	16
- IT- und Medien alt	139	140	79
IX. Querschnittsthemen Anpassungsbildung			
Seminare bis ca. 50 Unterrichtsstunden	3.464	3.414	2.390
Lehrgänge ab ca. 50 Unterrichtsstunden	1.282	1.382	1.284
X. Veranstaltungen zur Vorber. auf neue Berufstätigkeit	572	507	530
XI. Vorträge, Tagungen	503	445	248
XII. Weiterbildungsseminare für Ausbilder	227	232	113
XIII. Sonstige Veranstaltungsformate	144	174	101
XIV. Dozentenseminare	72	40	114
XV. Prüferseminare	302	340	170
XVI. Firmenseminare	2.985	2.716	1.702
XVII. Ausbilderarbeitskreise			
kaufmännisch	122	80	43
industriell-technisch	87	56	59
<b>Gesamt</b>	<b>22.599</b>	<b>22.105</b>	<b>18.668</b>

Fortbildungsveranstaltungen der Industrie- und Handelskammern

Anzahl der durchgeführten Unterrichtsstunden

	2018	2019	2020
I. Kaufmännische Lehrgänge der Aufstiegsbildung	581.407	515.601	510.966
II. Industriell-technische Lehrgänge der Aufstiegsbildung	451.447	451.877	403.456
III. IT- und Medien-Lehrgänge der Aufstiegsbildung	32.220	27.278	16.062
IV. AEVO-Lehrgänge der Aufstiegsbildung	103.809	105.612	104.514
V. Querschnittsthemen-Lehrgänge der Aufstiegsbildung	7.539	9.919	14.693
VI. Kaufmännische Anpassungsbildung			
Seminare bis ca. 50 Unterrichtsstunden	52.288	57.442	55.558
Lehrgänge ab ca. 50 Unterrichtsstunden	102.398	99.260	106.153
VII. Industriell-technische Anpassungsbildung			
Seminare bis ca. 50 Unterrichtsstunden	16.311	15.512	13.882
Lehrgänge ab ca. 50 Unterrichtsstunden	65.367	82.132	75.065
VIII. IT- und Medien Anpassungsbildung			
Seminare bis ca.50 Unterrichtsstunden	12.789	10.993	7.275
Lehrgänge ab ca. 50 Unterrichtsstunden			
- IT- und Medien neu	636	1.686	2.017
- IT- und Medien alt	10.163	10.198	5.717
IX. Querschnittsthemen Anpassungsbildung			
Seminare bis ca. 50 Unterrichtsstunden	43.912	43.091	27.939
Lehrgänge ab ca. 50 Unterrichtsstunden	120.522	113.411	111.357
X. Veranstaltungen zur Vorber. auf neue Berufstätigkeit	217.491	296.951	318.012
XI. Vorträge, Tagungen	1.912	1.859	743
XII. Weiterbildungsseminare für Ausbilder	1.713	2.218	900
XIII. Sonstige Veranstaltungsformate	629	790	340
XIV. Dozentenseminare	531	179	418
XV. Prüferseminare	1.318	1.544	831
XVI. Firmenseminare	48.440	47.320	41.293
XVII. Ausbilderarbeitskreise			
kaufmännisch	413	263	154
industriell-technisch	263	182	140
<b>Gesamt</b>	<b>1.873.518</b>	<b>1.895.318</b>	<b>1.817.485</b>

Fortbildungsveranstaltungen der Industrie- und Handelskammern

Anzahl der Teilnehmer

	2018	2019	2020
I. Kaufmännische Lehrgänge der Aufstiegsbildung	29.672	27.738	27.414
II. Industriell-technische Lehrgänge der Aufstiegsbildung	16.708	16.765	14.644
III. IT- und Medien-Lehrgänge der Aufstiegsbildung	865	713	679
IV. AEVO-Lehrgänge der Aufstiegsbildung	26.675	26.412	22.638
V. Querschnittsthemen-Lehrgänge der Aufstiegsbildung	1.177	1.302	1.040
VI. Kaufmännische Anpassungsbildung			
Seminare bis ca. 50 Unterrichtsstunden	51.657	54.733	39.481
Lehrgänge ab ca. 50 Unterrichtsstunden	14.234	14.784	12.951
VII. Industriell-technische Anpassungsbildung			
Seminare bis ca. 50 Unterrichtsstunden	7.108	6.367	4.793
Lehrgänge ab ca. 50 Unterrichtsstunden	4.044	3.582	2.985
VIII. IT- und Medien Anpassungsbildung			
Seminare bis ca.50 Unterrichtsstunden	8.006	5.940	3.144
Lehrgänge ab ca. 50 Unterrichtsstunden			
- IT- und Medien neu	27	83	116
- IT- und Medien alt	1.321	1.337	785
IX. Querschnittsthemen Anpassungsbildung			
Seminare bis ca. 50 Unterrichtsstunden	39.005	36.424	24.180
Lehrgänge ab ca. 50 Unterrichtsstunden	15.811	15.498	13.465
X. Veranstaltungen zur Vorber. auf neue Berufstätigkeit	3.903	3.490	3.339
XI. Vorträge, Tagungen	16.379	14.243	15.598
XII. Weiterbildungsseminare für Ausbilder	2.434	2.439	1.485
XIII. Sonstige Veranstaltungsformate	3.803	6.278	4.686
XIV. Dozentenseminare	1.047	387	1.015
XV. Prüferseminare	3.925	4.790	2.478
XVI. Firmenseminare	31.203	30.412	18.123
XVII. Ausbilderarbeitskreise			
kaufmännisch	3.326	1.858	1.349
industriell-technisch	1.966	1.191	1.059
<b>Gesamt</b>	<b>284.296</b>	<b>276.766</b>	<b>217.447</b>

Aufstiegsfortbildung der Industrie- und Handelskammern  
IHK-Vorbereitungslehrgänge auf kaufmännische Prüfungen

	Anzahl Veranstaltungen	davon Vollzeit	Anzahl Unterrichtsstunden	Anzahl Teilnehmer	davon weiblich
<b>I. Betriebswirte</b>					
davon:					
Betriebswirt	199	34	59.309	2.635	1.301
Technischer Betriebswirt	155	30	42.961	2.386	176
<b>II. Fachkaufleute</b>					
davon:					
Bilanzbuchhalter	163	15	52.941	2.636	1.845
Personalfachkaufmann	137	9	29.851	1.791	1.431
Sonstige Fachkaufleute	15	1	350	206	105
<b>III. Fachwirte</b>					
davon:					
Außenwirtschaft	1	0	96	10	8
Büro- u. Projektorganisation	38	2	9.407	544	463
Einkauf	13	0	2.843	106	49
Gastgewerbe	5	0	1.233	47	30
Gesundheits- u. Sozialwesen	56	4	14.104	770	576
Güterverkehr und Logistik	17	0	5.905	223	71
Handel	136	2	27.319	1.607	672
Immobilien	54	2	13.271	450	247
Industrie	143	20	34.585	1.698	1.005
Logistiksysteme	15	0	4.048	243	63
Marketing	12	0	2.193	160	126
Technischer Fachwirt	139	18	42.959	1.994	452
Veranstaltung	1	1	408	6	3
Versicherung und Finanzen	6	0	1.062	63	24
Wirtschaftsfachwirt	590	80	159.353	9.540	5.590
Sonstige Fachwirte	10	1	1.197	118	67
<b>IV. Sonst. kaufm. Fortbildungen</b>					
Fachberater im Vertrieb	5	0	230	50	3
Sonstige	8	4	5.341	131	81
<b>Gesamt:</b>	<b>1.918</b>	<b>223</b>	<b>510.966</b>	<b>27.414</b>	<b>14.388</b>

## Aufstiegsfortbildung der Industrie- und Handelskammern

## IHK-Vorbereitungslehrgänge auf industriell-technische Prüfungen

	Anzahl Veranstaltungen	davon Vollzeit	Anzahl Unterrichtsstunden	Anzahl Teilnehmer	davon weiblich
<b>I. Industriemeister</b>					
davon:					
Chemie	46	1	17.575	886	127
Elektrotechnik	202	31	63.623	2.068	92
Glas	2	1	1.711	47	0
Keramik	1	1	164	24	0
Kunststoff und Kautschuk	68	7	23.330	545	31
Lack	2	0	1.296	50	15
Lebensmittel	15	10	419	231	88
Luftfahrttechnik	1	0	600	23	1
Mechatronik	57	11	22.475	352	17
Metall	449	78	187.538	7.011	315
Naturwerkstein	1	0	45	20	1
Netz	4	4	1.614	125	1
Optik	1	0	358	14	2
Papier- und Kunststoffverarbeitung	3	0	1.030	30	1
Pharmazie	21	13	2.856	295	125
Polsterei	2	1	536	17	2
Textilwirtschaft	5	0	1.006	67	14
Sonstige	43	11	4.154	735	12
<b>II. Fachmeister</b>					
davon:					
Abwassermeister	3	3	2.940	10	0
Küchenmeister	9	5	3.532	116	20
Logistikmeister	138	17	49.242	1.255	107
Meister für Kraftverkehr	1	1	688	4	0
Meister für Schutz und Sicherheit	3	0	520	11	3
Netzmeister	3	2	2.904	48	0
Tauchermeister	1	0	550	6	0
Sonstige Fachmeister	1	0	448	16	0
<b>III. Sonstige industriell-techn. Fortbildungen</b>					
davon:					
Elektrofachkraft	8	3	1.436	84	5
Elektrofachkraft für festgelegte Tätigkeiten	7	1	1.548	78	3
Elektrofachkraft in der Industrie	5	2	846	75	1
Industrietechniker Maschinenbau	14	0	4.216	148	8
Strahlenschutzfachkraft	5	5	400	91	2
Technischer Industriemanager	2	0	567	16	1
Sonstige	12	1	3.289	146	30
<b>Gesamt:</b>	<b>1.135</b>	<b>209</b>	<b>403.456</b>	<b>14.644</b>	<b>1.024</b>



Aufstiegsfortbildung der Industrie- und Handelskammern

IHK-Vorbereitungslehrgänge auf Prüfungen im IT- und Medien-Bereich

	Anzahl Veranstaltungen	davon Vollzeit	Anzahl Unterrichtsstunden	Anzahl Teilnehmer	davon weiblich
<b>IT und Medien</b>					
davon:					
Certified IT Business Consultant/IT-Entwickler	4	0	642	26	2
Certified IT Business Manager/IT- Projektleiter	30	5	8.321	368	17
Certified IT Systems Manager/IT- Berater	2	0	501	6	1
Industriemeister Print	15	2	3.163	141	18
Medienfachwirt Digital	1	0	272	13	7
Medienfachwirt Print	9	2	2.236	93	51
Medienfachwirt	4	0	927	32	14
<b>Gesamt:</b>	<b>65</b>	<b>9</b>	<b>16.062</b>	<b>679</b>	<b>110</b>

IHK-Vorbereitungslehrgänge auf Prüfungen im Bereich Querschnitt

	Anzahl Veranstaltungen	davon Vollzeit	Anzahl Unterrichtsstunden	Anzahl Teilnehmer	davon weiblich
<b>I. Fremdsprachen</b>					
davon:					
Fremdsprachen-Korrespondent	38	0	1.789	517	418
<b>II. Sonstige Querschnittsthemen</b>					
davon:					
Diätkoch	5	4	1.678	50	16
Schutz- und Sicherheitskraft	7	7	980	63	11
Sommeliermeister	2	1	490	3	1
Weinkellner/Sommelier	8	1	1.457	79	38
Sonstige	36	33	8.299	328	43
<b>Gesamt:</b>	<b>96</b>	<b>46</b>	<b>14.693</b>	<b>1.040</b>	<b>527</b>

### Veranstaltungen und Teilnehmer/-innen der IHKs im Jahresvergleich

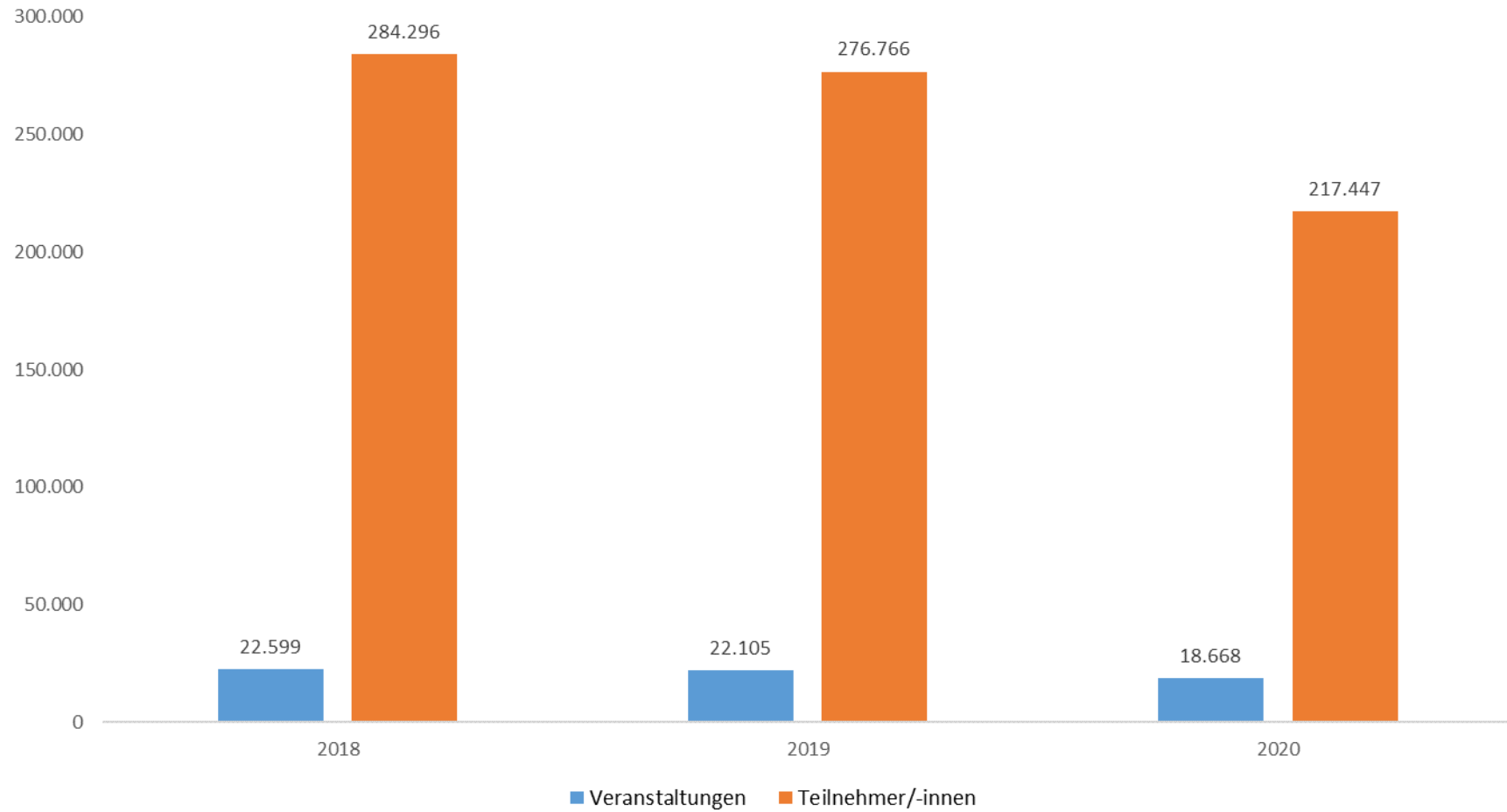
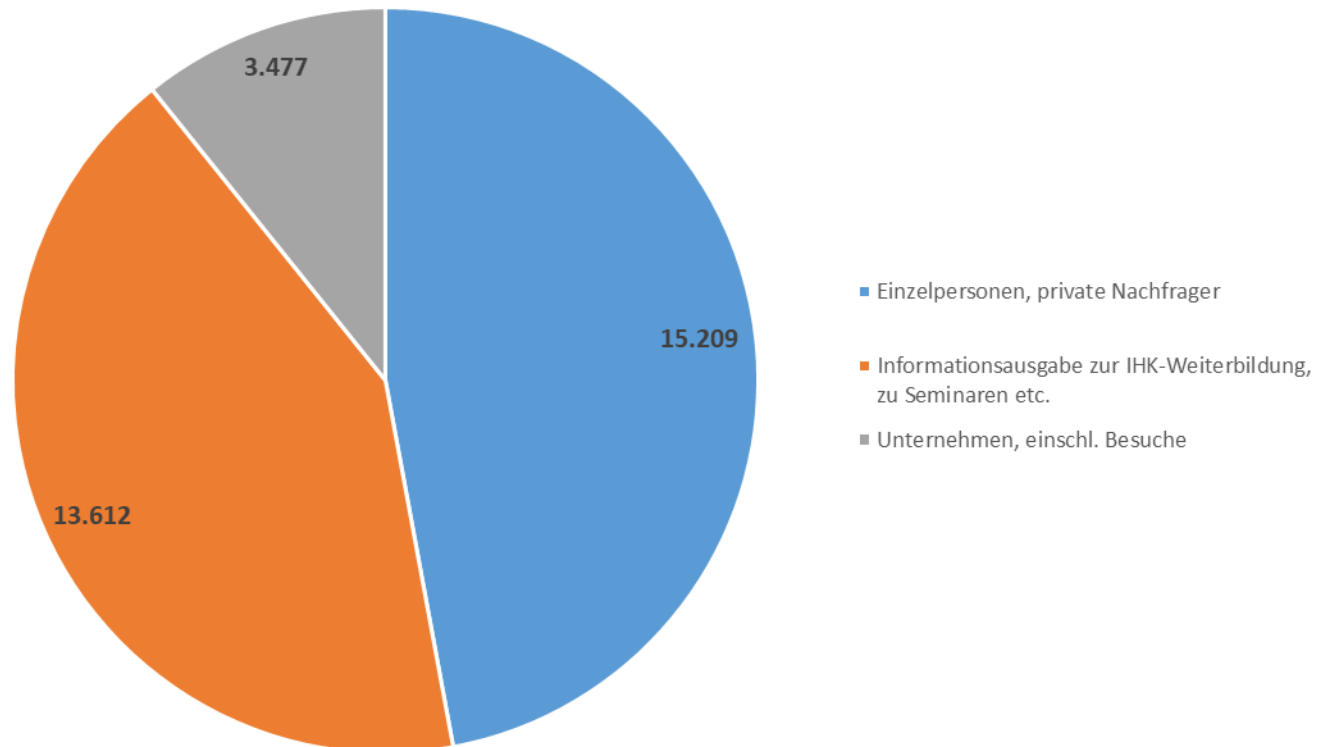
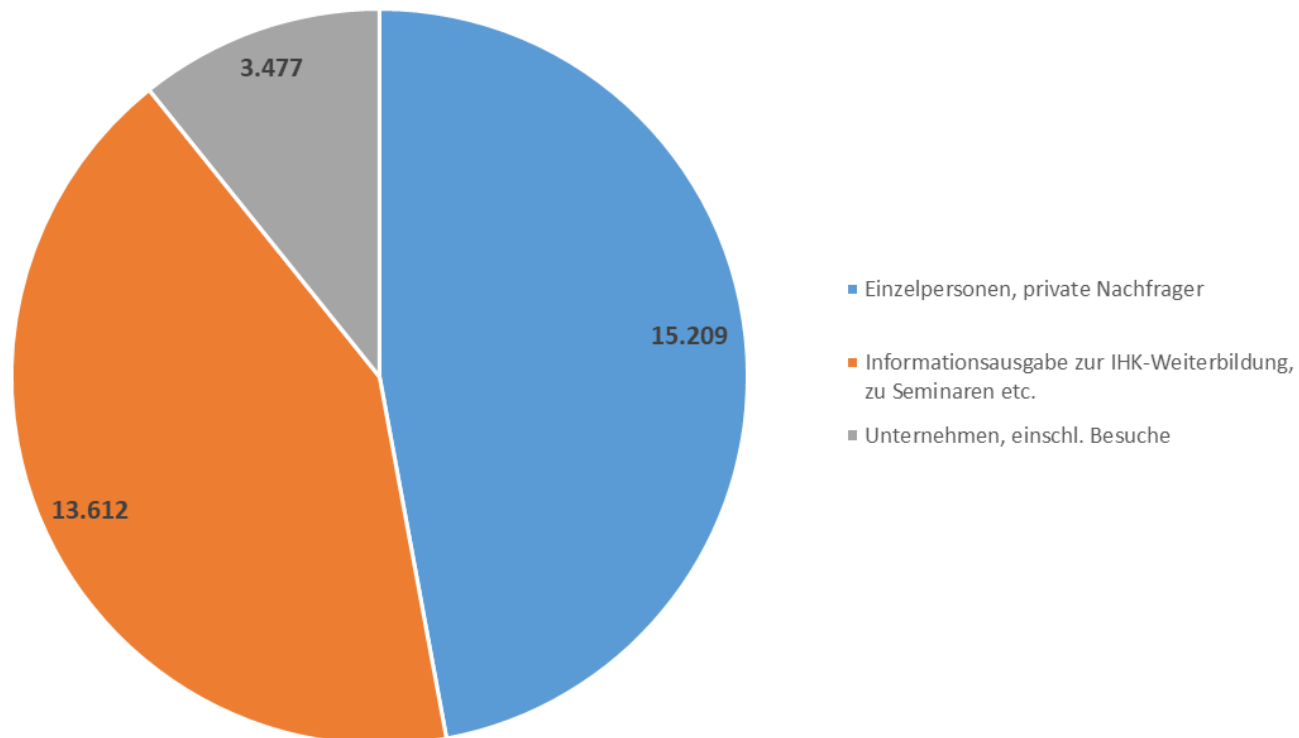


Schaubild: IHK-Weiterbildungsberatung – Fälle pro Monat im Jahr 2020



## Schaubild: Art der IHK-Weiterbildungsberatung

im Jahr 2020



# Impressum

Deutscher Industrie- und Handelskammertag e. V., Bereich Weiterbildung, Juli 2021

Copyright	Alle Rechte liegen beim Herausgeber. Ein Nachdruck – auch auszugsweise – ist nur mit ausdrücklicher Genehmigung des Herausgebers gestattet.
Herausgeber	©DIHK – Deutscher Industrie- und Handelskammertag e. V.  DIHK Berlin: Postanschrift: 11052 Berlin Besucheranschrift: Breite Straße 29   10178 Berlin-Mitte Telefon: 030 20308-0   Telefax: 030 20308-1000  DIHK Brüssel: Vertretung des Deutschen Industrie- und Handelskammertages e. V. bei der Europäischen Union   19 A-D, Avenue des Arts   B-1000 Brüssel Telefon: 0032 2 286-1611   Telefax: 0032 2 286-1605 Internet: <a href="http://www.dihk.de">www.dihk.de</a>
Redaktion	DIHK – Bereich Weiterbildung Dr. Knut Diekmann, Bettina Thurau, Antje Walther
Sonstige Hinweise	Aufgrund der besseren Lesbarkeit wird in den Texten und Tabellen der Einfachheit halber nur die männliche Form verwendet. Die weibliche und diverse Form ist selbstverständlich immer miteingeschlossen.