

DIHK – Fortbildungsstatistik 2014

Inhalt

Einführung	3
I. Teil: IHK-Fortbildungsprüfungen	4
- Gesamtübersicht	5
- Prüfungsübersicht „kaufmännischer Bereich“	6
- Prüfungsübersicht „industriell-technischer Bereich“	7
- Prüfungsübersicht „Bereich IT und Medien“	8
- Prüfungsübersicht „Bereich Querschnitt“	8
- Schaubild „Top Ten“	9
II. Teil: Veranstaltungen und Lehrgänge der IHKs	10
- Gesamtübersicht 2014	11
- Übersicht „Zahl der durchgeführten Lehrgänge 2012 – 2014“	12
- Übersicht „Zahl der durchgeführten Unterrichtsstunden 2012 – 2014“	13
- Übersicht „Zahl der Teilnehmer 2012 – 2014“	14
- Übersicht „IHK-Lehrgänge – kaufmännischer Bereich“	15
- Übersicht „IHK-Lehrgänge – industriell-technischer Bereich“	16
- Übersicht „IHK-Lehrgänge – Bereich IT und Medien“	17
- Übersicht „IHK-Lehrgänge – Bereich Querschnitt“	17
- Schaubild „Veranstaltungen der IHKs – gesamt (2012 – 2014)“	18
- Schaubild „Weiterbildungsberatung 2014 – Art der Beratung“	19
- Schaubild „Weiterbildungsberatung 2014 – Medium“	20
Impressum	21

Einführung Fortbildungsstatistik 2014

Diese Übersicht fasst die Ergebnisse der Auswertung für das Kalenderjahr 2014 zusammen.

Dargestellt sind die Daten zur Statistik der IHK-Fortbildungsprüfungen (Kapitel I) sowie von ausgewählten Veranstaltungen zur Vorbereitung auf die Prüfung (Kapitel II).

Die Daten basieren auf den Angaben der 80 Industrie- und Handelskammern. Die Auswertung erfolgte durch die Gesellschaft für Informationsverarbeitung (IHK-GfI), Dortmund.

Die IHKs sind mit der ersten Erhebung für die Daten von 2010 durch § 88 Absatz 4 Berufsbildungsgesetz (BBiG) verpflichtet, personenbezogene, anonymisierte Einzeldaten zu erheben. Dies führt im Vergleich zum Zeitraum vor 2010 zu Verzerrungen, da zuvor die Daten pro Prüfung aggregiert erhoben wurden. Langzeitvergleiche sind somit nur mit Zahlen ab 2010 möglich.

Eine Darstellung der Prüfungsdaten zu allen zuständigen Stellen der beruflichen Fortbildung bieten der jährliche Datenreport zum Berufsbildungsbericht des Bundesinstituts für Berufsbildung sowie die Fachserie 11 Reihe 3 von DESTATIS.

Ansprechpartner für die Einzelauswertungen auf Ebene der regionalen IHK ist die IHK selbst. Den jeweiligen Kontakt erhalten Sie über: <http://www.dihk.de/ihk-finder>

Ansprechpartner:

Dr. Knut Diekmann
Tel.: 030 / 20308 2521
diekmann.knut@dihk.de

Madlen Mertens
Tel.: 030 / 20308 2502
mertens.madlen@dihk.de

I. Teil: IHK-Fortbildungsprüfungen

Bundesrepublik Deutschland
Teilnehmer an Prüfungen der beruflichen Fortbildung
01.01. bis 31.12.2014

IHK-Prüfungen		insgesamt			Teilnehmer mit bestandener Prüfung			Teilnehmer an Wiederholungsprüfungen				Quote bestanden in %	
		zusammen	männlich	weiblich	zusammen	männlich	weiblich	zusammen	männlich	weiblich	darunter mit bestandener Prüfung	zusammen	weiblich
kaufmännisch	2014	38.901	17.653	21.248	28.965	12.892	16.073	7.425	3.399	4.026	4.256	74,46	75,64
	2013	36.768	16.696	20.072	27.828	12.521	15.307	6.858	3.137	3.721	4.131	75,69	76,26
industriell-technisch	2014	17.810	16.675	1.135	14.829	13.903	926	2.281	2.116	165	1.401	83,26	81,59
	2013	16.213	15.125	1.088	13.802	12.900	902	2.001	1.862	139	1.331	85,13	82,90
IT und Medien	2014	1.200	995	205	1.018	835	183	122	109	13	85	84,83	89,27
	2013	1.225	1.000	225	1.044	844	200	138	117	21	95	85,22	88,89
Querschnittsthemen	2014	4.555	2.019	2.536	3.451	1.476	1.975	659	304	355	395	75,76	77,88
	2013	4.674	1.974	2.700	3.485	1.458	2.027	745	309	436	452	74,56	75,07
zusammen	2014	62.466	37.342	25.124	48.263	29.106	19.157	10.487	5.928	4.559	6.137	77,26	76,25
	2013	58.880	34.795	24.085	46.159	27.723	18.436	9.742	5.425	4.317	6.009	78,40	76,55

Teilnahmen an Fortbildungsprüfungen der Industrie- und Handelskammern 2012 - 2014

- kaufmännischer Bereich -

	2012	2013	2014	darunter bestanden
I. Betriebswirte	4.543	4.028	4.599	3.631
davon:				
Betriebswirt Gepr.	1.991	1.890	2.210	1.727
Technischer Betriebswirt Gepr.	2.552	2.138	2.389	1.904
II. Fachkaufleute	6.961	7.240	6.923	5.413
davon:				
Bilanzbuchhalter Gepr.	3.054	3.185	3.159	2.514
Büromanagement Gepr.	347	276	223	175
Controller Gepr.	135	120	133	102
Einkauf und Logistik Gepr.	1.019	1.025	939	612
Marketing Gepr.	316	280	217	173
Personalfachkaufmann Gepr.	1.939	2.221	2.159	1.763
Sonstige Fachkaufleute	151	133	93	74
III. Fachwirte	22.579	23.941	25.890	18.756
davon:				
Bank Gepr.	1.946	1.989	1.787	1.025
Energie	91	140	153	115
Finanzberatung Gepr.	211	175	173	141
Gastgewerbe	94	141	161	116
Gesundheits- und Sozialwesen Gepr.	1.815	1.947	2.140	1.427
Handel Gepr.	5.950	5.653	6.541	4.056
Immobilien Gepr.	1.139	1.223	1.319	750
Industrie Gepr.	1.226	1.428	1.429	1.275
Technik Gepr.	1.520	1.669	1.582	1.323
Tourismus	204	200	229	176
Veranstaltung Gepr.	143	142	151	126
Verkehr Gepr.	568	662	660	467
Versicherung und Finanzen Gepr.	1.180	1.320	1.349	1.189
Wirtschaft Gepr.	6.200	6.922	7.914	6.362
Sonstige Fachwirte	292	330	302	208
IV. Sonstige kaufmännische Fortbildungsprüfungen	1.779	1.561	1.489	1.165
davon:				
Fachberater für Finanzdienstleistungen Gepr.	310	322	275	200
Fachberater im Vertrieb Gepr.	247	211	194	150
Fachberater in Bau- und Heimwerkermärkten	21	11	62	51
Handelsassistent Gepr.	748	658	535	400
Pharmareferent Gepr.	450	356	382	338
Sonstige	3	3	41	26
Gesamt:	35.862	36.770	38.901	28.965

Fortbildungsprüfungsausschüsse kaufmännischer Bereich

2.457

Mitglieder

18.498

Teilnahmen an Fortbildungsprüfungen der Industrie- und Handelskammern 2012 - 2014

- industriell-technischer Bereich -

	2012	2013	2014	darunter bestanden
I. Industriemeister	11.354	11.383	11.930	10.103
davon:				
Chemie Gepr.	841	970	932	728
Elektrotechnik Gepr.	1.732	1.741	1.674	1.508
Gießerei	67	55	91	82
Kraftverkehr Gepr.	383	359	-	-
Kunststoff und Kautschuk Gepr.	472	472	735	587
Lack Gepr.	22	35	62	54
Lebensmittel Gepr.	114	164	122	99
Luftfahrttechnik Gepr.	170	248	140	129
Mechatronik Gepr.	437	359	471	410
Metall Gepr.	6.217	6.112	7.140	6.030
Pharmazie Gepr.	111	92	64	52
*Polier Gepr.	379	278	-	-
Sonstige Industriemeister	409	498	499	424
II. Fachmeister	2.917	2.608	3.788	2.877
davon:				
Bahnverkehr Gepr.	50	51	56	34
Baumaschinen Gepr.	33	43	40	36
Floristmeister Gepr.	107	75	59	58
Hotelmeister Gepr.	112	94	126	104
Kraftverkehr	-	-	293	246
Kraftwerksmeister	95	67	72	68
Küchenmeister Gepr.	719	556	703	463
Lagerwirtschaft Gepr.	673	-	-	-
Logistik Gepr.	164	756	1.316	1.025
Netzmeister Gepr.	177	191	215	195
*Polier Gepr.	-	-	132	125
Restaurantmeister Gepr.	89	78	84	55
Schutz und Sicherheit Gepr.	197	299	267	226
Veranstaltungstechnik Gepr.	294	250	266	166
Sonstige Fachmeister	207	148	159	76
III. Sonstige industriell-technische Fortbildungsprüfungen	2.151	2.222	2.126	1.805
davon:				
Baumaschinenführer Gepr.	84	101	121	117
Elektrofachkraft	169	124	135	131
Elektrofachkraft Fahrzeugtechnik Gepr.	175	217	117	95
Hafenfacharbeiter	235	283	332	316
Kfz-Service Techniker Gepr.	684	680	721	555
Konstrukteur Gepr.	71	87	86	78
Kraftwerker Gepr.	230	176	182	164
Netzmonteur Gepr.	87	113	84	83
Sommelier	122	91	126	97
Sonstige industriell-technische Prüfungen	294	350	222	169
Gesamt:	16.422	16.213	17.844	14.785

Fortbildungsprüfungsausschüsse industriell-technischer Bereich
1.109
Mitglieder
8.651

Teilnahmen Fortbildungsprüfungen der Industrie- und Handelskammern 2012 - 2014

- Bereich IT und Medien -

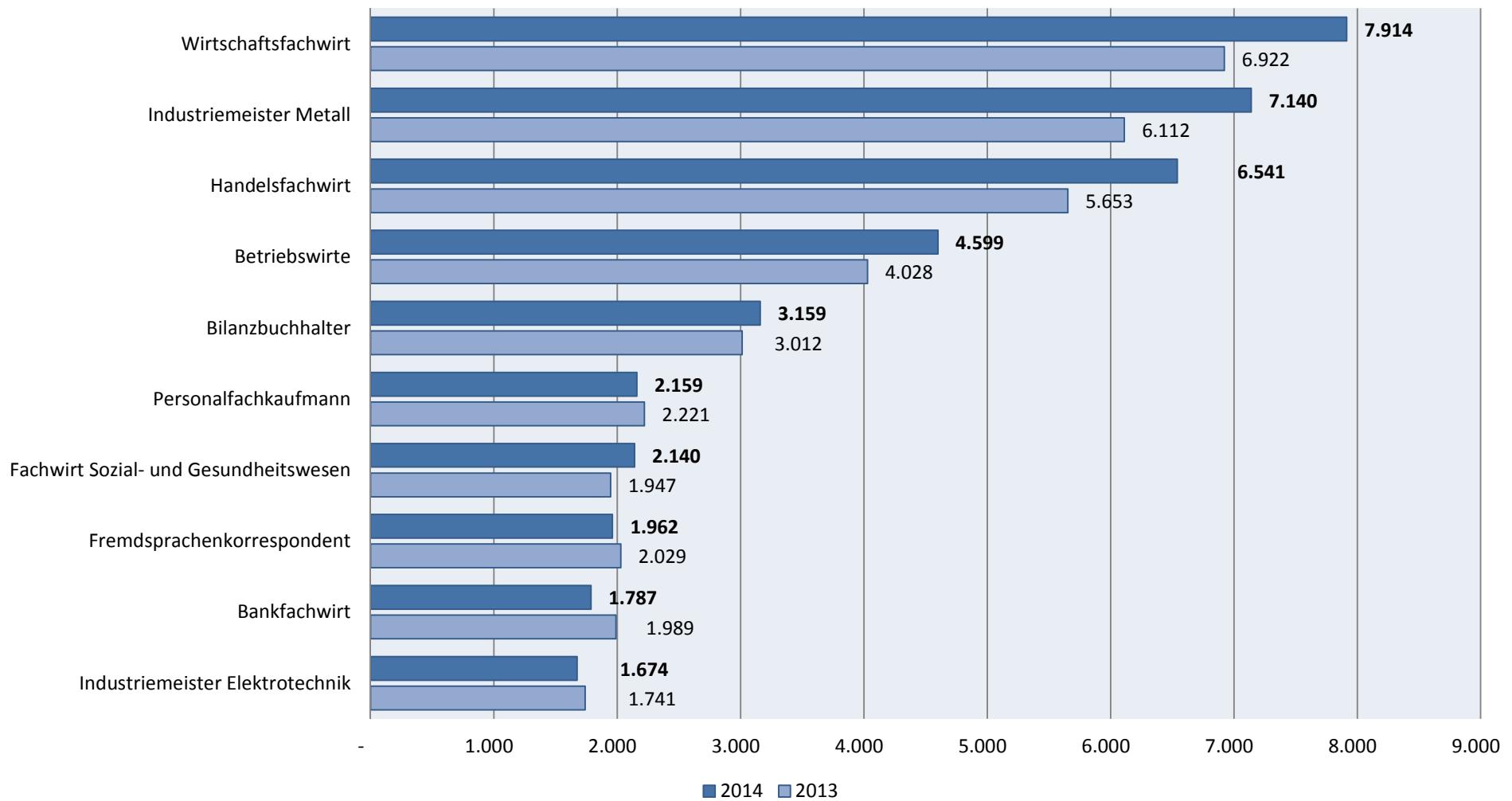
	2012	2013	2014	darunter bestanden
I. IT und Medien				
davon:				
Certified IT Business Consultant/IT-Berater Gepr.	144	56	65	60
Certified IT Business Manager/IT-Projektleiter Gepr.	318	371	439	405
Certified IT Systems Manager/IT-Entwickler Gepr.	172	130	133	104
Industriemeister Digital- und Printmedien Gepr.	87	-	-	-
Industriemeister Printmedien Gepr.	132	245	195	157
Medienfachwirt Gepr.	148	-	-	-
Medienfachwirt Digital Gepr.	34	52	69	51
Medienfachwirt Print Gepr.	291	341	279	221
Sonstige	8	12	20	20
Gesamt:	1.334	1.207	1.200	1.018
Fortbildungsprüfungsausschüsse IT und Medien				100
Mitglieder				817

Teilnahmen an Fortbildungsprüfungen der Industrie- und Handelskammern 2012 - 2014

- Bereich Querschnitt -

	2012	2013	2014	darunter bestanden
I. Berufspädagogik	124	253	218	178
davon:				
Aus- und Weiterbildungspädagoge Gepr.	29	64	77	65
Berufspädagoge Gepr.	95	189	141	113
II. Fremdsprachen	2.769	2.445	2.374	1.810
davon:				
Fremdsprache in Beruf I u. II	256	182	175	162
Fremdsprachenkorrespondent Gepr.	2.234	2.029	1.962	1.482
Übersetzer/Dolmetscher Gepr.	249	209	211	152
Sonstige	30	25	26	14
III. Schreibtechnik	585	572	456	382
Schreibtechnische Prüfungen	585	572	456	382
IV. Sonstige	1.489	1.404	1.507	1.081
davon:				
Barmixer Gepr.	83	78	72	55
Diätkoch Gepr.	222	173	151	123
Schutz- und Sicherheitskraft Gepr.	1.162	1.130	1.279	898
Sonstige	22	23	5	5
Gesamt:	4.967	4.674	4.555	3.451
Fortbildungsprüfungsausschüsse Bereich Querschnitt				427
Mitglieder				2.046

Teilnahmen an Fortbildungsprüfungen der IHKs 2013 und 2014 - Top Ten



II. Teil: Veranstaltungen und Lehrgänge der IHKs

Weiterbildungsveranstaltungen der Industrie- und Handelskammern
- Gesamtüberblick 2014 -

	Zahl der Veranstaltungen	Zahl der Unterrichtsstunden	Zahl der Teilnehmer
I. Kaufmännische Lehrgänge der Aufstiegsbildung	2.161	597.522	37.993
II. Industriell-technische Lehrgänge der Aufstiegsbildung	1.275	442.714	22.887
III. IT- und Medien-Lehrgänge der Aufstiegsbildung	102	28.807	1.129
IV. AEVO-Lehrgänge der Aufstiegsbildung	1.616	104.123	25.927
V. Querschnittsthemen-Lehrgänge der Aufstiegsbildung	88	7.324	1.161
VI. Kaufmännische Anpassungsbildung			
Seminare bis ca. 50 Unterrichtsstunden	4.932	66.854	57.566
Lehrgänge ab ca. 50 Unterrichtsstunden	1.341	133.875	14.157
VII. Industriell-technische Anpassungsbildung			
Seminare bis ca. 50 Unterrichtsstunden	690	16.483	6.221
Lehrgänge ab ca. 50 Unterrichtsstunden	566	87.759	4.981
VIII. IT- und Medien Anpassungsbildung			
Seminare bis ca.50 Unterrichtsstunden	792	12.195	6.262
Lehrgänge ab ca. 50 Unterrichtsstunden			
- IT- und Medien neu	61	3.154	365
- IT- und Medien alt	145	13.905	1.412
IX. Querschnittsthemen Anpassungsbildung			
Seminare bis ca. 50 Unterrichtsstunden	3.717	59.604	41.339
Lehrgänge ab ca. 50 Unterrichtsstunden	1.099	122.395	11.319
X. Veranstaltungen zur Vorber. auf neue Berufstätigkeit	400	201.251	3.374
XI. Vorträge, Tagungen	739	5.445	28.508
XII. Weiterbildungsseminare für Ausbilder	207	1.984	2.230
XIII. Sonstige Veranstaltungsformate	287	2.253	7.732
XIV. Dozentenseminare	87	640	959
XV. Prüferseminare	214	693	3.583
XVI. Firmenseminare	3.334	72.146	35.310
XVII. Ausbilderarbeitskreise			
kaufmännisch	159	592	4.284
industriell-technisch	122	459	3.243
Gesamt	24.134	1.982.177	321.942

Weiterbildungsveranstaltungen der Industrie- und Handelskammern

- Überblick 2012 bis 2014 -

	Zahl der durchgeführten Veranstaltungen		
	2012	2013	2014
I. Kaufmännische Lehrgänge der Aufstiegsbildung	2.148	2.221	2.161
II. Industriell-technische Lehrgänge der Aufstiegsbildung	1.159	1.358	1.275
III. IT- und Medien-Lehrgänge der Aufstiegsbildung	84	82	102
IV. AEVO-Lehrgänge der Aufstiegsbildung	1.518	1.594	1.616
V. Querschnittsthemen-Lehrgänge der Aufstiegsbildung	83	83	88
VI. Kaufmännische Anpassungsbildung			
Seminare bis ca. 50 Unterrichtsstunden	4.853	4.847	4.932
Lehrgänge ab ca. 50 Unterrichtsstunden	1.191	1.339	1.341
VII. Industriell-technische Anpassungsbildung			
Seminare bis ca. 50 Unterrichtsstunden	717	544	690
Lehrgänge ab ca. 50 Unterrichtsstunden	528	728	566
VIII. IT- und Medien Anpassungsbildung			
Seminare bis ca.50 Unterrichtsstunden	1.088	881	792
Lehrgänge ab ca. 50 Unterrichtsstunden			
- IT- und Medien neu	10	17	61
- IT- und Medien alt	106	94	145
IX. Querschnittsthemen Anpassungsbildung			
Seminare bis ca. 50 Unterrichtsstunden	4.005	3.510	3.717
Lehrgänge ab ca. 50 Unterrichtsstunden	1.391	1.136	1.099
X. Veranstaltungen zur Vorber. auf neue Berufstätigkeit	323	388	400
XI. Vorträge, Tagungen	591	629	739
XII. Weiterbildungsseminare für Ausbilder	179	168	207
XIII. Sonstige Veranstaltungsformate	195	457	287
XIV. Dozentenseminare	76	68	87
XV. Prüferseminare	254	402	214
XVI. Firmenseminare	3.446	3.216	3.334
XVII. Ausbilderarbeitskreise			
kaufmännisch	171	159	159
industriell-technisch	157	150	122
Gesamt	24.273	24.071	24.134

Weiterbildungsveranstaltungen der Industrie- und Handelskammern

- Überblick 2012 bis 2014 -

Zahl der durchgeführten Unterrichtsstunden

	2012	2013	2014
I. Kaufmännische Lehrgänge der Aufstiegsbildung	551.192	611.962	597.522
II. Industriell-technische Lehrgänge der Aufstiegsbildung	374.266	457.756	442.714
III. IT- und Medien-Lehrgänge der Aufstiegsbildung	21.218	21.077	28.807
IV. AEVO-Lehrgänge der Aufstiegsbildung	103.661	109.770	104.123
V. Querschnittsthemen-Lehrgänge der Aufstiegsbildung	11.106	12.834	7.324
VI. Kaufmännische Anpassungsbildung			
Seminare bis ca. 50 Unterrichtsstunden	63.204	63.212	66.854
Lehrgänge ab ca. 50 Unterrichtsstunden	124.167	199.469	133.875
VII. Industriell-technische Anpassungsbildung			
Seminare bis ca. 50 Unterrichtsstunden	16.074	14.464	16.483
Lehrgänge ab ca. 50 Unterrichtsstunden	84.471	119.006	87.759
VIII. IT- und Medien Anpassungsbildung			
Seminare bis ca.50 Unterrichtsstunden	16.827	13.690	12.195
Lehrgänge ab ca. 50 Unterrichtsstunden			
- IT- und Medien neu	1.499	2.296	3.154
- IT- und Medien alt	14.225	10.735	13.905
IX. Querschnittsthemen Anpassungsbildung			
Seminare bis ca. 50 Unterrichtsstunden	57.751	47.916	59.604
Lehrgänge ab ca. 50 Unterrichtsstunden	109.726	104.314	122.395
X. Veranstaltungen zur Vorber. auf neue Berufstätigkeit	162.934	196.937	201.251
XI. Vorträge, Tagungen	2.397	2.112	5.445
XII. Weiterbildungsseminare für Ausbilder	1.810	1.418	1.984
XIII. Sonstige Veranstaltungsformate	702	2.015	2.253
XIV. Dozentenseminare	526	491	640
XV. Prüferseminare	967	1.501	693
XVI. Firmenseminare	65.357	67.799	72.146
XVII. Ausbilderarbeitskreise			
kaufmännisch	611	907	592
industriell-technisch	384	294	459
Gesamt	1.785.075	2.061.975	1.982.177

Weiterbildungsveranstaltungen der Industrie- und Handelskammern

- Überblick 2012 bis 2014 -

	Zahl der Teilnehmer		
	2012	2013	2014
I. Kaufmännische Lehrgänge der Aufstiegsbildung	37.964	38.937	37.993
II. Industriell-technische Lehrgänge der Aufstiegsbildung	21.859	23.051	22.887
III. IT- und Medien-Lehrgänge der Aufstiegsbildung	971	941	1.129
IV. AEVO-Lehrgänge der Aufstiegsbildung	26.094	26.740	25.927
V. Querschnittsthemen-Lehrgänge der Aufstiegsbildung	1.169	1.179	1.161
VI. Kaufmännische Anpassungsbildung			
Seminare bis ca. 50 Unterrichtsstunden	61.256	60.366	57.566
Lehrgänge ab ca. 50 Unterrichtsstunden	15.672	15.267	14.157
VII. Industriell-technische Anpassungsbildung			
Seminare bis ca. 50 Unterrichtsstunden	8.641	5.134	6.221
Lehrgänge ab ca. 50 Unterrichtsstunden	4.676	6.184	4.981
VIII. IT- und Medien Anpassungsbildung			
Seminare bis ca.50 Unterrichtsstunden	9.505	6.936	6.262
Lehrgänge ab ca. 50 Unterrichtsstunden			
- IT- und Medien neu	97	165	365
- IT- und Medien alt	946	926	1.412
IX. Querschnittsthemen Anpassungsbildung			
Seminare bis ca. 50 Unterrichtsstunden	45.285	38.824	41.339
Lehrgänge ab ca. 50 Unterrichtsstunden	12.126	12.356	11.319
X. Veranstaltungen zur Vorber. auf neue Berufstätigkeit	3.352	3.844	3.374
XI. Vorträge, Tagungen	25.357	26.557	28.508
XII. Weiterbildungsseminare für Ausbilder	1.887	1.982	2.230
XIII. Sonstige Veranstaltungsformate	11.989	17.382	7.732
XIV. Dozentenseminare	940	942	959
XV. Prüferseminare	3.195	3.634	3.583
XVI. Firmenseminare	36.697	36.685	35.310
XVII. Ausbilderarbeitskreise			
kaufmännisch	3.864	4.457	4.284
industriell-technisch	3.491	3.280	3.243
Gesamt	337.033	335.769	321.942

IHK-Lehrgänge mit Prüfung (Aufstiegsfortbildung) 2014

- kaufmännische Lehrgänge -

	Anzahl Veranstaltungen	davon Vollzeit	Anzahl Unterrichtsstunden	Anzahl Teilnehmer	davon weiblich
I. Betriebswirte	459	59	146.168	7.314	2.125
davon:					
Betriebswirt Gepr.	260	27	89.063	4.112	1.947
Technischer Betriebswirt Gepr.	199	32	57.105	3.202	178
II. Fachkaufleute	445	24	119.062	7.139	4.909
davon:					
Außenwirtschaft Gepr.	3	0	1.055	49	34
Bilanzbuchhalter Gepr.	198	9	60.021	3.399	2.385
Büromanagement Gepr.	17	0	4.343	258	240
Controller Gepr.	8	0	1.874	92	43
Einkauf und Logistik Gepr.	55	4	11.058	743	266
Marketing Gepr.	11	0	1.958	96	72
Personalfachkaufmann Gepr.	144	10	37.697	2.400	1.791
Vertrieb	3	1	504	32	17
Sonstige Fachkaufleute	6	0	552	70	61
III. Fachwirte	1.230	129	324.405	23.270	11.665
davon:					
Bank Gepr.	3	0	463	24	13
Energie	3	0	924	36	21
Finanzberatung	5	2	966	54	23
Gastgewerbe	8	3	1.781	92	36
Handel Gepr.	131	10	27.332	2.363	952
Immobilien Gepr.	34	2	7.142	526	315
Industrie Gepr.	174	11	38.025	2.932	1.818
Soziale Dienstleistungen	7	0	1.804	101	78
Sozial- und Gesundheitswesen	60	0	15.894	951	784
Technik Gepr.	181	18	68.216	4.383	578
Tourismus	2	0	479	33	25
Veranstaltung Gepr.	7	0	1.112	47	34
Verkehr Gepr.	21	1	4.378	292	85
Versicherung und Finanzen Gepr.	8	0	1.148	132	51
Wirtschaft Gepr.	572	81	150.333	11.130	6.759
Sonstige Fachwirte	14	1	4.408	174	93
IV. Sonst. kaufm. Fortbildungen	27	5	7.887	270	169
davon:					
Aus- und Weiterbildungspädagoge	2	0	1.056	12	10
Fachberater für Finanzdienstleistungen	1	1	330	7	2
Management-Assistentin	4	0	600	55	54
Sonstige	20	4	5.901	196	103
Gesamt:	2.161	217	597.522	37.993	18.868

IHK-Lehrgänge mit Prüfung (Aufstiegsfortbildung) 2014

- industriell-technische Lehrgänge -

	Anzahl Veranstaltungen	davon Vollzeit	Anzahl Unter- richtsstunden	Anzahl Teilnehmer	davon weiblich
I. Industriemeister	1.050	165	370.214	19.392	825
davon:					
Chemie Gepr.	61	3	21.598	1.328	170
Digital- und Printmedien	18	3	4.788	179	41
Elektrotechnik Gepr.	156	13	55.510	2.326	86
Flugzeugbau	7	0	987	157	11
Glas Gepr.	1	1	872	39	0
Hüttentechnik Gepr.	4	0	1.088	52	1
Keramik	1	0	324	19	1
Kunststoff und Kautschuk Gepr.	46	11	13.358	911	17
Lack	3	0	1.906	68	16
Lebensmittel Gepr.	5	1	2.585	89	23
Luftfahrttechnik Gepr.	4	2	1.196	92	3
Mechatronik Gepr.	61	10	26.235	599	26
Metall Gepr.	619	104	229.198	12.501	316
Naturwerkstein	1	0	250	19	1
Netzmeister	5	2	1.590	100	0
Optik	2	0	308	15	2
Papier- und Kunststoffverarbeitung Gepr.	2	0	450	34	1
Pharmazie Gepr.	4	0	1.786	85	38
Polsterei	1	0	468	16	9
Polstermöbel	2	0	238	16	5
Print Gepr.	11	2	2.108	172	23
Textilwirtschaft Gepr.	5	0	1.210	77	7
Sonstige	31	13	2.161	498	28
II. Fachmeister	172	28	56.625	2.671	268
davon:					
Hotelmeister Gepr.	3	0	930	22	16
Kraftwerksmeister Gepr.	1	0	400	13	0
Küchenmeister Gepr.	24	13	8.343	360	99
Logistikmeister Gepr.	115	6	35.982	1.902	123
Meister für Kraftverkehr Gepr.	6	1	1.697	78	4
Meister für Veranstaltungstechnik Gepr.	8	6	3.359	160	8
Meister für Schutz und Sicherheit Gepr.	2	0	462	31	3
Restaurantmeister Gepr.	3	0	308	5	4
Tierpflegemeister Gepr.	2	2	792	12	5
Sonstige Fachmeister	8	0	4.352	88	6
III. Sonstige industriell-techn. Fortbildungen	53	2	15.875	824	85
davon:					
Elektronik	6	0	1.179	114	8
Konstrukteur Gepr.	3	0	2.345	51	11
Requisiteur Gepr.	2	2	921	27	22
Vorkurse für Meister	17	0	1.008	298	15
Sonstige	25	0	10.422	334	29
Gesamt:	1.275	195	442.714	22.887	1.178

IHK-Lehrgänge mit Prüfung (Aufstiegsfortbildung) 2014

- Bereich IT und Medien -

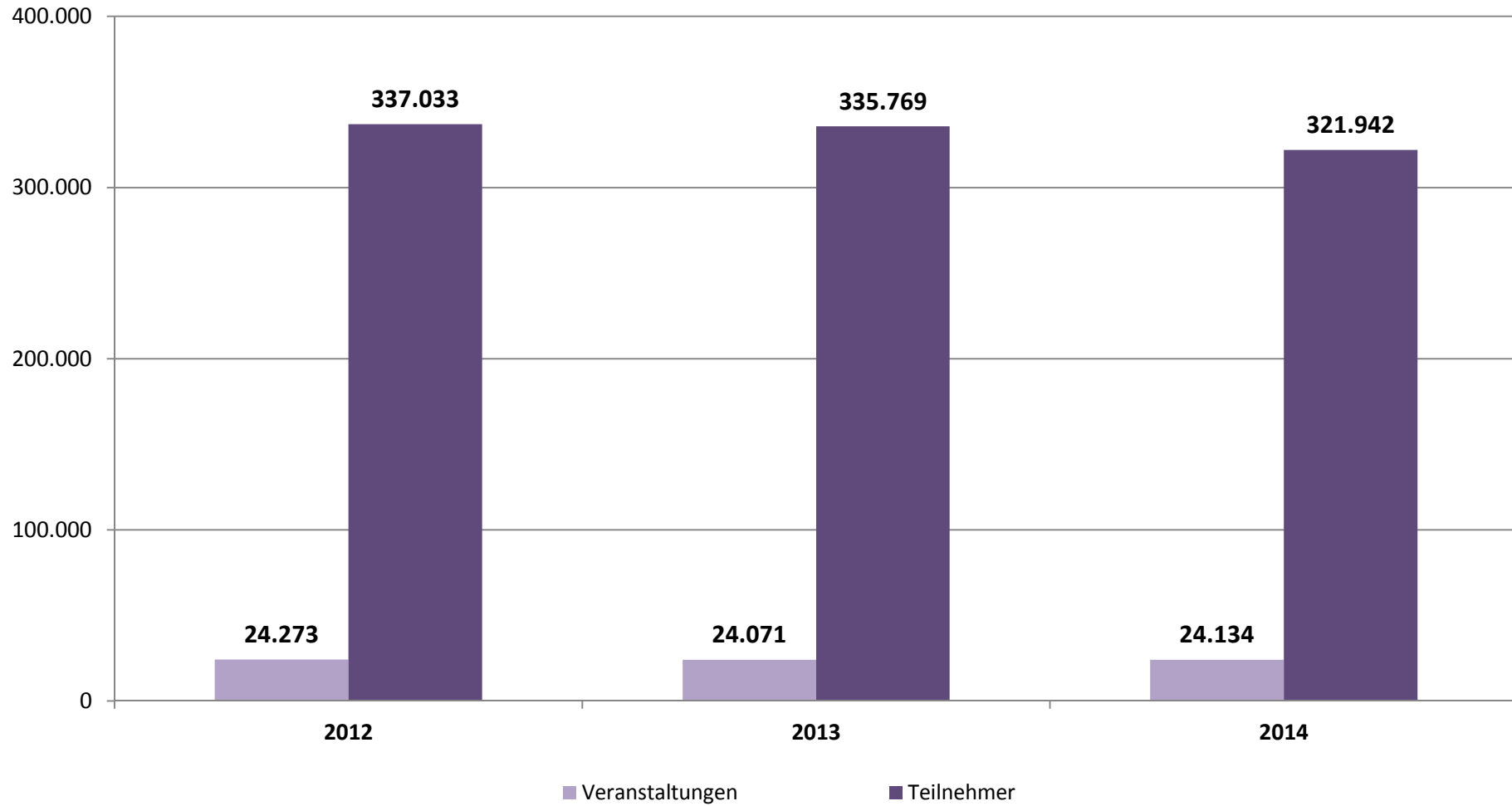
	Anzahl Veranstaltungen	davon Vollzeit	Anzahl Unterrichts- stunden	Anzahl Teilnehmer	davon weiblich
I. IT und Medien					
von:					
Certified IT Business Consultant/IT-Berater Gepr.	8	0	1.817	35	1
Certified IT Business Manager/IT-Projektleiter Gepr.	44	6	11.700	557	25
Certified IT Systems Manager/IT-Entwickler Gepr.	14	2	2.701	121	3
Fachwirt für Informationsdienste	1	0	275	17	10
IT-Projektleiter Gepr.	3	0	1.380	41	0
Medienfachwirt Digital Gepr.	7	0	1.228	68	30
Medienfachwirt Print Gepr.	25	2	9.706	290	141
Gesamt:	102	10	28.807	1.129	210

IHK-Lehrgänge mit Prüfung (Aufstiegsfortbildung) 2014

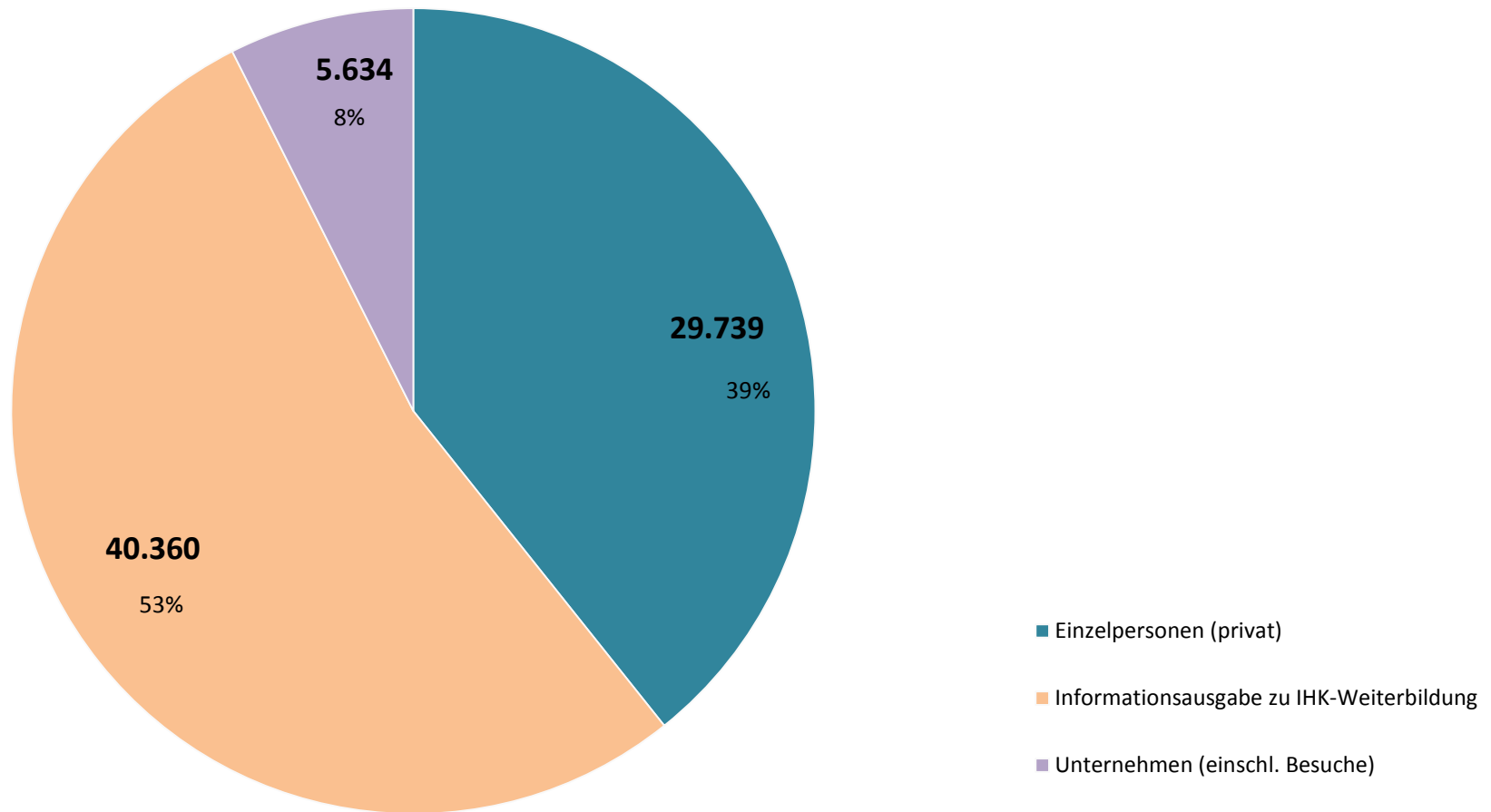
- Bereich Querschnitt -

	Anzahl Veranstaltungen	davon Vollzeit	Anzahl Unterrichtsstunden	Anzahl Teilnehmer	davon weiblich
I. Fremdsprachen	31	0	2.198	484	415
davon:					
Fremdsprachen-Korrespondent	30	0	2.058	471	405
Fremdsprachen-Wirtschaft	1	0	140	13	10
II. Schreibtechnik	4	0	21	149	70
Schreibtechnische Prüfungen	4	0	21	149	70
II. Sonstige Querschnittsthemen	53	33	5.105	528	217
davon:					
Diätkoch Gepr.	9	5	2.052	83	25
Schutz- und Sicherheitskraft Gepr.	4	1	314	27	2
Weinkellner/Sommelier	8	1	288	107	53
Sonstige	32	26	2.451	311	137
Gesamt	88	33	7.324	1.161	702

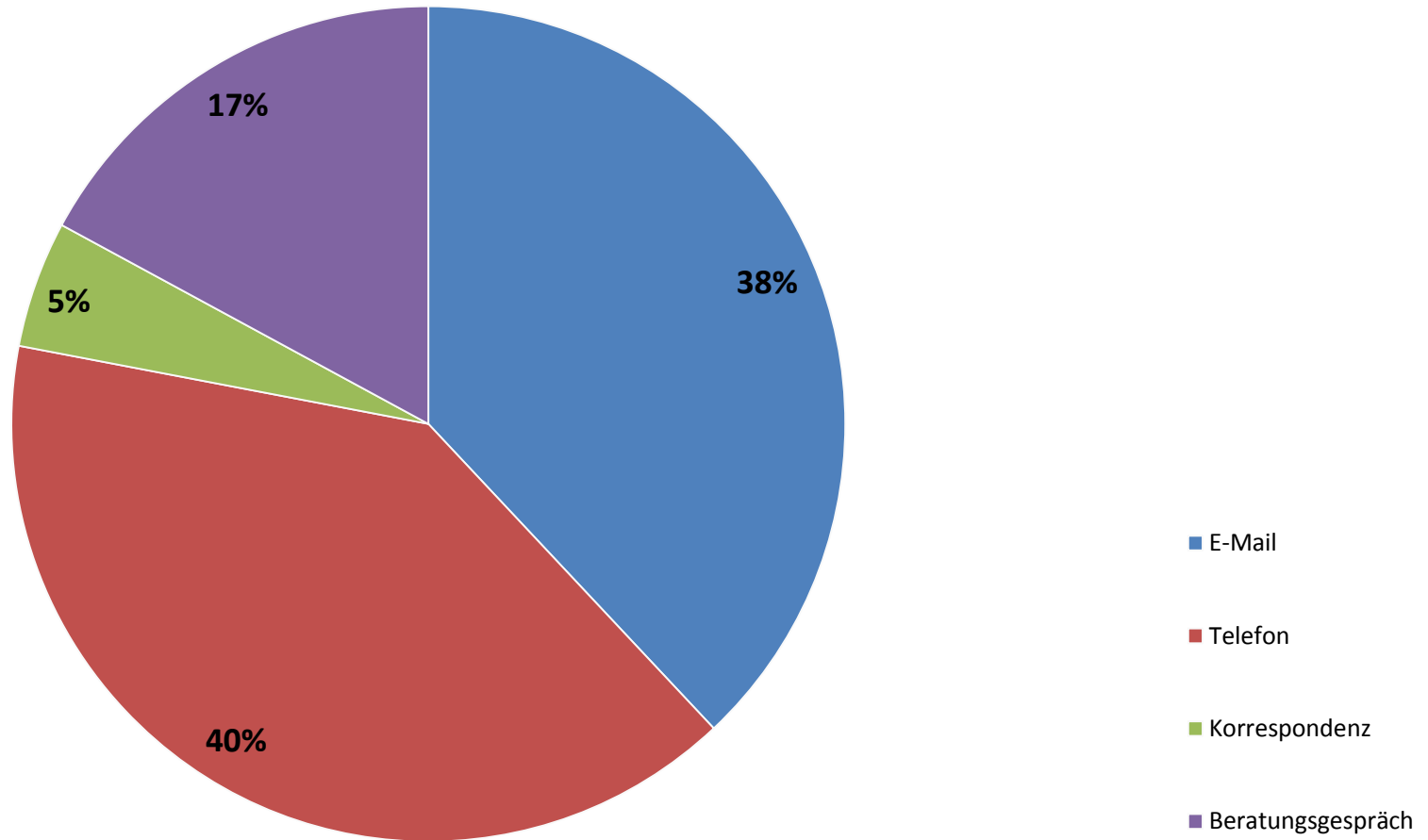
Veranstaltungen und Teilnehmer der IHKs - gesamt



Weiterbildungsberatung in 2014 - Fälle pro Monat



Art der Weiterbildungsberatung in 2014



Deutscher Industrie- und Handelskammertag e. V., Bereich Weiterbildung, Juni 2015

Copyright	Alle Rechte liegen beim Herausgeber. Ein Nachdruck auch auszugsweise – ist nur mit ausdrücklicher Genehmigung des Herausgebers gestattet.
Herausgeber	© DIHK – Deutscher Industrie- und Handelskammertag e. V. DIHK Berlin: Postanschrift: 11052 Berlin Besucheranschrift: Breite Straße 29 10178 Berlin-Mitte Telefon: 030 20308-0 Telefax: 030 20308-1000 DIHK Brüssel: Vertretung des Deutschen Industrie- und Handelskammertages e. V. bei der Europäischen Union 19 A-D, Avenue des Arts B-1000 Brüssel Telefon: 0032 2 286-1611 Telefax: 0032 2 286-1605 Internet: www.dihk.de
Redaktion	DIHK – Bereich Weiterbildung Dr. Knut Diekmann, Madlen Mertens
Sonstige Hinweise	Aufgrund der besseren Lesbarkeit wird in den Texten und Tabellen der Einfachheit halber nur die männliche Form verwendet. Die weibliche Form ist selbstverständlich immer mit eingeschlossen.